

Tipi IBM NetVista 6644, 6645 in 6646

Kratki referenčni opis

Vsebuje:

- **Varnost**
- **Nastavitev vašega računalnika**
- **Pomoč in storitve**
- **Garancija**
- **Ostalo**

Tipi IBM NetVista 6644, 6645 in 6646

Kratki referenčni opis

Vsebuje:

- **Varnost**
- **Nastavitev vašega računalnika**
- **Pomoč in storitve**
- **Garancija**
- **Ostalo**



Opomba

Preden začnete uporabljati te informacije in izdelek, za katerega so namenjene, preberite Dodatek A, "Jamstvo izdelka in opombe" na strani 21.

Prva izdaja (junij 2000)

Ta odstavek ne velja za Veliko Britanijo ali katerokoli drugo državo, v kateri takšni pogoji niso v skladu z lokalnim zakonom:INTERNATIONAL BUSINESS MACHINES CORPORATION DAJE TO PUBLIKACIJO NA VOLJO "TAKŠNO KOT JE," IN SICER BREZ VSAKEGA JAMSTVA, PA NAJ BO IZRECNO ALI VKLJUČENO, KAR BREZ OMEJITVE VKLJUČUJE TUDI VKLJUČENA JAMSTVA ZA TRŽNOST ALI PRIMERNOST ZA DOLOČEN NAMEN. V nekaterih državah v določenih transakcijah ne dopuščajo zavrnitve izrecnih ali vključenih jamstev, zato ta stavek morda ne velja za vas.

Te publikacije lahko vsebujejo tehnične netočnosti ali tipografske napake. Informacije v tem dokumentu občasno spremenimo; te spremembe bodo vključene v nove izdaje publikacije. IBM lahko kadarkoli izboljša in/ali spremeni izdelek(ke) in/ali program(e), opisan(e) v tej publikaciji.

Ta publikacija je bila napisana za izdelke in storitve, ki so na voljo v Združenih državah Amerike. IBM-ovi izdelki, storitve in zmožnosti, opisane v tem dokumentu, morda ne bodo na voljo v drugih državah, informacije pa lahko IBM spremeni brez vnaprejšnjega obvestila. Če iščete informacije o izdelkih, storitvah in možnostih, ki so vam na voljo, se posvetujte z lokalnim predstavnikom IBM-a.

Zahteve za tehnične informacije o IBM-ovih izdelkih posredujte IBM-ovemu prodajalcu ali IBM-ovemu tržnemu predstavniku.

Vsebina

Informacije o zaščiti	v
Izjava o ustreznosti laserja	vii
Obvestilo za litijevo baterijo	ix
Informacije za zaščito modema	ix
Nastavitev računalnika	1
Izbira mesta za računalnik	1
Urejanje delovnega prostora	1
Udobje	1
Blesk in osvetlitev	2
Kroženje zraka	3
Električne vtičnice in dolžine kablov	3
Povezovanje kablov računalnika	3
Zaključevanje namestitve	6
Odpravljanje težav in obnavljanje	7
Odpravljanje težav z namizjem Windows	7
Razkrivanje težav strojne opreme	8
Vnovična namestitev operacijskega sistema	9
Spreminjanje primarnega zaporedja zagona	10
Obnavljanje ali nameščanje gonilnikov naprav	11
Pridobivanje pomoči, storitev in dodatnih informacij	12
Servisna podpora	12
Preden pokličete za pomoč	13
Pridobivanje podpore in storitev za stranke	13
Uporaba svetovnega spleta	14
Uporaba storitev za pomoč prek elektronske pošte	14
Pošiljanje informacij po faksu	15
Pridobivanje sprotne pomoči	15
Pridobivanje pomoči po telefonu	15
Pridobivanje pomoči po svetu	17
Nakup dodatnih storitev	17
Razširjena pomoč za PC-je	18
pomoč za operacijske sisteme in strojno opremo s številko 900	18
Linija za pomoč v omrežjih in na strežnikih	18
Naročanje storitev linij za pomoč	19
Garancijske in servisne storitve	19
Naročanje publikacij	20
Dodatek A. Jamstvo izdelka in opombe	21
Izjava o jamstvu	21
IBM-ova izjava o jamstvu (1. del - Splošni pogoji)	21
2. del - Pogoji, ki veljajo za posamezne države	25

Opombe	28
Podatki o datumu obdelave	29
Prodajne znamke	29
Opombe o elektronskem žarčenju	30
Obvestila za razred B	30
Obvestila za razred A	30
Opomba o napajalnem kablu	31

Informacije o zaščiti



NEVARNOST

Električni tok, ki teče po napajalnih, telefonskih in komunikacijskih kabljih, je zelo nevaren.

Kako se lahko izognete električnim udarom:

- Med nevihto ne priključujte ali izključujte kablov, oziroma ne izvajajte namestitve, vzdrževanja ali vnovične konfiguracije tega izdelka.
- Vse napajalne kable povežite s pravilno ožičenimi in ozemljenimi električnimi vtičnicami.
- Vse naprave, ki bodo priključene s tem izdelkom, povežite s pravilno ožičenimi vtičnicami.
- Če je mogoče, signalne kable vključite ali izključite z eno roko.
- Nikoli ne vključite nobene naprave, če opazite posledice ognja, vode ali druge okvare.
- Preden odprete pokrove naprav, odklopite vse priključene napajalne kable, telekomunikacijske sistema, omrežja in modeme, razen v primeru, da je v postopkih za namestitev in konfiguracijo navedeno drugače.
- Če nameščate, premikate ali odpirate pokrove tega izdelka ali priključenih naprav, povežite in prekinite povezavo kablov tako, kot je opisano v naslednji tabeli.



NEVARNOST

Le courant électrique passant dans les câbles de communication, ou les cordons téléphoniques et d'alimentation peut être dangereux.

Pour éviter tout risque de choc électrique :

- **Ne manipulez aucun câble et n'effectuez aucune opération d'installation, d'entretien ou de reconfiguration de ce produit au cours d'un orage.**
- **Branchez tous les cordons d'alimentation sur un socle de prise de courant correctement câblé et mis à la terre.**
- **Branchez sur des socles de prise de courant correctement câblés tout équipement connecté à ce produit.**
- **Lorsque cela est possible, n'utilisez qu'une seule main pour connecter ou déconnecter les câbles d'interface.;**
- **Ne mettez jamais un équipement sous tension en cas d'incendie ou d'inondation, ou en présence de dommages matériels.**
- **Avant de retirer les carters de l'unité, mettez celle-ci hors tension et déconnectez ses cordons d'alimentation, ainsi que les câbles qui la relient aux réseaux, aux systèmes de télécommunication et aux modems (sauf instruction contraire mentionnée dans les procédures d'installation et de configuration).**
- **Lorsque vous installez ou que vous déplacez le présent produit ou des périphériques qui lui sont raccordés, reportez-vous aux instructions ci-dessous pour connecter et déconnecter les différents cordons.**

Če želite vzpostaviti povezavo, naredite naslednje:

1. Vse izklopite.
2. Najprej v vse naprave priključite vse kable.
3. Signalne kable priključite na spojnike.
4. Napajalne kable priključite v vtičnice.
5. Vključite napravo.

Če želite prekiniti povezavo, naredite naslednje:

1. Vse izklopite.
2. Najprej izključite napajalne kable iz vtičnice.
3. Signalne kable odstranite iz spojnikov.
4. Iz naprav odstranite vse kable.

Connexion :

1. Mettez les unités hors tension.
2. Commencez par brancher tous les cordons sur les unités.
3. Branchez les câbles d'interface sur des connecteurs.
4. Branchez les cordons d'alimentation sur des prises.
5. Mettez les unités sous tension.

Déconnexion :

1. Mettez les unités hors tension.
2. Débranchez les cordons d'alimentation des prises.
3. Débranchez les câbles d'interface des connecteurs.
4. Débranchez tous les câbles des unités.

Izjava o ustreznosti laserja

V nekatere IBM-ove® osebne računalnike že v tovarni vgradijo pogon CD-ROM. Pogone CD-ROM lahko kupite tudi ločeno. Pogon CD-ROM je laserski izdelek. Za te pogone je v Združenih državah Amerike potrjeno, da ustrezajo zahtevam podpoglavja J kode 21 pravil oddelka za zdravstvo (DHHS 21 CFR) za laserske izdelke razreda 1. V drugih državah je potrjeno, da pogon ustreza zahtevam mednarodne elektrotehnične komisije (IEC) 825 in CENELEC EN 60 825 za laserske izdelke razreda 1.

Pri namestitvi pogona CD-ROM morate paziti na naslednje:

OPOZORILO:

Uporaba krmilnih elementov, prilagoditev ali izvajanje postopkov, ki se razlikujejo od navedenih v tem dokumentu, lahko povzroči izpostavljanje nevarnemu sevanju.

Če odstranite pokrove pogona CD-ROM, lahko pride do nevarnega laserskega sevanja. V pogonu CD-ROM ni nobenih popravljivih delov. **Ne odstranjujete pokrovov pogona CD-ROM.**

Nekateri pogoni za zgoščenske vsebujejo vdelano lasersko diodo razreda 3A ali 3B. Preberite naslednje.

NEVARNOST

Pri odpiranju je prišlo do laserskega sevanja. Ne glejte v žarek, ne glejte neposredno v instrumente in se izogibajte neposrednemu izpostavljanju žarku.

Obvestilo za litijevo baterijo

OPOZORILO:

Če litijeve baterije ne vstavite na pravilno mesto, lahko pride do eksplozije.

Če zamenjate baterijo, uporabite samo IBM-ovo številko dela 33F8354 ali enakovreden tip baterije, ki ga priporoči proizvajalec. Baterija vsebuje litij in lahko eksplodira, če jo napačno uporabite ali zavržete.

Za baterijo velja naslednje:

- Ne mečite je v vodo
- Ne segrevajte jo na več kot 100°C (212°F)
- Ne popravljajte in ne razstavljajte je

Baterijo zavržite v skladu z lokalnimi predpisi in zakoni.

Če izvirno litijevo baterijo zamenjate z težko-kovinsko baterijo ali z baterijo, ki vsebuje težko-kovinske dele, morate upoštevati naslednje vplive na okolje. Baterij in akumulatorjev, ki vsebujejo težke kovine, ne smete odvreči z običajnimi smetmi. Namesto tega jih lahko brezplačno vrnete proizvajalcu, distributerju ali tržnemu predstavniku, ki jih bodo reciklirali ali odvrgli na ustrezen način.

Informacije za zaščito modema

Da bi pri uporabi telefonske opreme zmanjšali nevarnost požara, električnega udara ali poškodb, vedno upoštevajte naslednje osnovne varnostne ukrepe:

- Telefonskega priključka nikoli ne nameščajte med nevihto.
- Telefonskih vtikačev nikoli ne nameščajte na vlažna mesta, razen če so namenjeni za to.
- Ne dotikajte se neizoliranih žic ali terminalov, če je telefonska linija priključena na omrežni vmesnik.
- Uporabljajte samo telekomunikacijski kabel št. 26 AWG ali večji.
- Pri nameščanju ali popravljanju telefonskih linij bodite previdni.
- Med nevihto ne uporabljajte telefona (razen brezžičnega), Zaradi strele lahko pride do električnega šoka.
- Telefona ne uporabljajte v bližini mesta, kjer spušča plin.

Nastavitev računalnika

— Preden začnete —

preberite “Informacije o zaščiti” na strani v.

Tukaj so navodila za nastavitev računalnika.

Izbira mesta za računalnik

Zagotovite, da imate zadostno število pravilno ozemljenih električnih vtičnic za računalnik, zaslon in ostale naprave. Za računalnik izberite suho mesto. Okrog računalnika pustite okrog 5 cm prostora za pravilno kroženje zraka.

— Opozorilo —

Če želite, da bo računalnik pravilno deloval v vodoravnem položaju, morate namestiti podstavek. Postopek za namestitev je opisan v navodilih podstavka.

Če želite informacije o urejanju prostora računalnika za največje udobje in preprostost uporabe, preglejte “Urejanje delovnega prostora.”

Urejanje delovnega prostora

Če želite kar najbolje izkoristiti računalnik, uredite uporabljene naprave in delovni prostor tako, da bodo ustrezali vašim potrebam in vrsti dela. Vaše udobje je najbolj pomembno, vendar pa lahko na ureditev delovnega prostora vplivajo tudi izvor svetlobe, kroženje zraka in mesto električnih vtičnic.

Udobje

Čeprav nobeno delovno mesto ni idealno za vsakogar, vam bodo naslednje smernice v pomoč pri iskanju najprimernejšega mesta.

Izberite dober stol, ki bo zmanjšal utrujenost zaradi dolgotrajnega sedenja v istem položaju. Hrbtni del in sedež morata biti neodvisno nastavljiva, nuditi pa morata tudi dobro oporo. Sedež mora imeti zaokrožen sprednji del, da sprostí pritisk na stegna. Sedež nastavite tako, da so stegna vzporedno s tlemi, stopala pa ravno na tleh ali na podnožniku.

Pri uporabi tipkovnice imejte podlakti vzporedno s tlemi in zapestje v nevtralnem udobnem položaju. Poskusite ohranjati rahel dotik s tipkovnico, roke in prste pa

sproščene. Kot tipkovnice lahko zaradi udobja spremenite tako, da prilagodite položaj nožic tipkovnice.



Zaslon prilagodite tako, da bo vrh zaslona nekoliko pod ravnijo oči. Zaslon postavite na razdaljo, ki bo omogočala udoben pogled, običajno 51 do 61 cm (20 do 24 palcev), ter na mesto, iz katerega ga boste lahko gledali, ne da bi morali obračati telo.

Opomba: Če zaslon tehta več kot 100 funtov (45.4 Kg), ga ne postavite na vrh namiznega modela računalnika.

Blesk in osvetlitev

Zaslon postavite tako, da minimizirate bleščanje in odsev luči, oken in drugih izvorov svetlobe. Zaslon namestite pravokotno glede na okna in druge izvore svetlobe vedno, ko je mogoče. Zmanjšajte premočno osvetlitev, če je potrebno tako, da izključite luči ali uporabite žarnice z manjšo močjo. Če namestite zaslon poleg okna, z zavesami ali roletami preprečite vdor sončne svetlobe. Ker se čez dan osvetlitev sobe spreminja, boste morda morali uporabiti krmilne elemente za nastavitve svetlosti in kontrasta.

Če se ne morete izogniti odsevu ali prilagoditi svetlobe, za zaslon uporabite filter, ki zmanjša bleščanje. Ti filtri lahko vplivajo na jasnost slike na zaslonu, zato jih uporabite šele potem, ko preizkusite vse druge načine za zmanjšanje bleščanja.

Prašni delci lahko povzročajo težave, povezane z bleščanjem. Zaslon redno čistite z mehko krpo, navlaženo s čistilom za steklo, ki ne bo poškodovalo zaslona.

Kroženje zraka

Računalnik in zaslon ustvarjata toploto. Računalnik ima ventilator, s pomočjo katerega se izmenjujeta svež in topel zrak. Monitor ima za topel zrak posebne odprtine. Če blokirate zračne odprtine, lahko povzročite pregrevanje, ki ima za posledico motnje v delovanju ali okvaro. Računalnik in zaslon postavite tako, da ne blokirate odprtin za kroženje zraka. Običajno zadostuje približno 5 cm praznega prostora. Prav tako zagotovite, da odvajani zrak ne piha na nikogar.

Električne vtičnice in dolžine kablov

Mesto električnih vtičnic in dolžina napajalnih in povezovalnih kablov, ki so povezani z zaslonom, tiskalnikom in ostalimi napravami lahko določajo končno postavitev računalnika.

Pri urejanju delovnega prostora:

- Izogibajte se podaljškov. Če je mogoče, vstavite napajalni kabel neposredno v električno vtičnico.
- Napajalne in ostale kable imejte urejeno napeljene stran od pešpoti in drugih področij, kjer bi lahko slučajno brcnili vanje.

Če želite podrobnejše informacije o napajalnih kabljih, preglejte “Opomba o napajalnem kablu” na strani 31.

Povezovanje kablov računalnika

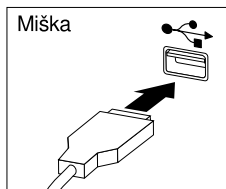
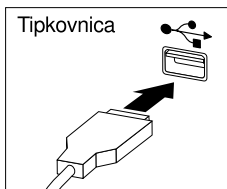
Sledijo navodila za namestitev računalnika. Poiščite majhne simbole na zadnjem delu računalnika, ki določajo večino spojnikov.

1. Preverite položaj stikala za izbiro napetosti. Če je potrebno, uporabite za premik stikala kemični svinčnik.
 - Če je napajalna napetost v območju 90–137 V ac, nastavite stikalo napetosti na 115 V.
 - Če je napajalna napetost v območju 180–265 V ac, nastavite stikalno napetosti na 230 V.

Opomba: Spojniki na hrbtni strani računalnika so raznobarvni in imajo ikone, ki vam pomagajo pravilno priključiti kable.

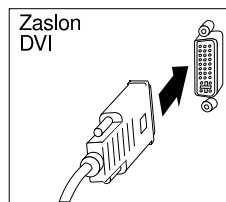
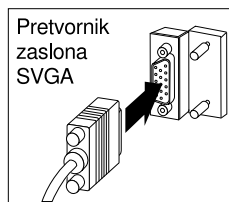
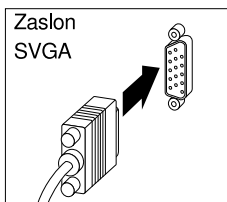
2. Tipkovnico in miško USB (Universal Serial Bus) povežite s spojnikom USB na zadnji strani.

Opomba: Na sprednji strani računalnika sta dva spojnika USB, na zadnji strani pa so trije.



3. Kabel zaslona povežite z monitorjem (če še ni povezan) in s spojnikom monitorja na računalniku ter privijte vijake priključka.

Opomba: Če ima računalnik pretvornik za zaslon SVGA, je morda že povezan in morda izgleda drugače, kot je prikazano tu.



4. Vtaknite napajalna kabla v računalnik in Monitor ter nato v ustrezno ozemljene vtičnice omrežne napetosti.

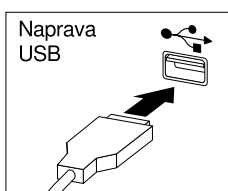
Pomembno

Ko prvič priključite napajalni kabel, se bo računalnik morda vključil za nekaj sekund in nato izkjučil. To je normalno delovanje.

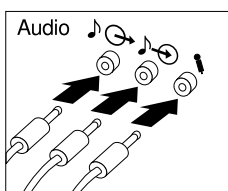
5. Vključite monitor in nato računalnik. Ko bo računalnik izvajal kratek preizkus delovanja, boste na zaslonu videli logotip. Ko bo samopreizkus končan, bo logotip izginil in začelo se bo nalaganje operacijskega sistema (v modelih s predhodno nameščeno programsko opremo).
- Če morate z računalnikom povezati še druge izbirne naprave, nadaljujte z naslednjim korakom.
 - V nasprotnem primeru pojdite na “Zaključevanje namestitve” na strani 6.

6. Kable naprav USB (Universal serial bus) povežite s spojniki USB.

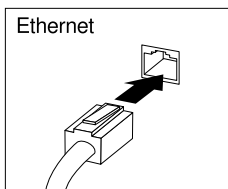
Opomba: Na sprednji strani računalnika sta dva spojnika USB, na zadnji strani pa so trije.



7. Kable drugih naprav, kot so zvočnik, mikrofonski ali slušalke, povežite z ustreznimi spojniki. (Ti spojniki so na voljo samo na nekaterih modelih.)



8. Povežite kabel Ethernet s spojnikom Ethernet.



Zaključevanje namestitve

Dodatni programi za vaš računalnik so na zgoščenki *Zgoščenska Izbire programske opreme*, včasih pa tudi na drugih zgoščenkah in disketah. Gonilniki naprave so na zgoščenki *Zgoščenska za obnovitev izdelka*.

Pomembno: Preden začnete uporabljati programe, ki so priloženi temu sistemu, previdno preberite licenčno pogodbo. V teh pogodbah so podrobno opisane vaše pravice, dolžnosti in jamstva za programsko opremo, ki je priložena sistemu. S tem, ko uporabljate programe, izrazite strinjanje z določili teh pogodb. Če ne sprejemate določil pogodb, ki so priložene sistemu, ne uporabljajte programov. Namesto tega sistem vrnite, IBM pa vam bo v celoti povrnil denar.

Če sami nameščate operacijski sistem, morate po namestitvi operacijskega sistema namestiti tudi gonilnike naprav. Navodila za namestitev so na voljo na mediju ali v datotekah Preberi na disketah ali zgoščenkah.

Odpravljanje težav in obnavljanje

V tem razdelku so informacije o:

- Odpravljanje težav z namizjem Windows
- Razkrivanje težav s strojno opremo
- Vnovična namestitvev operacijskega sistema
- Ponovno nameščanje gonilnikov naprav
- Spreminjanje primarnega zagonskega zaporedja
- Obnavljanje ali nameščanje gonilnikov naprav

Če želite odpraviti težavo v konfiguraciji namizja Windows, pogledjte “Odpravljanje težav z namizjem Windows.” Če želite določiti težave, za katere sumite, da so povezane s strojno opremo, preglejte “Razkrivanje težav strojne opreme” na strani 8. Če morate namestiti ali znova namestiti operacijski sistem Windows, pogledjte “Vnovična namestitvev operacijskega sistema” na strani 9.

Odpravljanje težav z namizjem Windows

Nekatere težave s konfiguracijo lahko odpravite brez vnovične namestitve operacijskega sistema, predhodno nameščene programske opreme ali gonilnikov naprav. Program ConfigSafe je splošno orodje za sledenje in obnavljanje konfiguracije, s katerim lahko obnovite namizje, če namizje postane poškodovano, neuporabno ali ga ni mogoče zagnati. Preden uporabite *Obnovitev izdelka*, poskusite popraviti konfiguracijske napake s pomočjo programa ConfigSafe.

Če ste IBM-ov računalnik dobili s predhodno nameščeno programsko opremo, je program ConfigSafe že nameščen. Funkcija snemanja redno samodejno zajema in shranjuje konfiguracijske informacije. Če je program ConfigSafe predhodno nameščen na računalnik, bo prvi posnetek izdelan ob prvem zagonu računalnika.

Če želite odpreti program ConfigSafe:

1. Kliknite gumb **Start**.
2. Izberite **Programi** → **ConfigSafe** → **CONFIGSAFE**.
 - Če se program ConfigSafe ne prikaže na meniju s programi, izberite **Najdi** in poiščite program, tako da vpišete ConfigSafe in kliknete **V redu**. Če je program ConfigSafe na trdem disku, dvakrat kliknite ime datoteke, da boste zagnali program.
 - Če programa ConfigSafe ni na trdem disku, ga lahko namestite z zgoščenke *Zgoščanka Izbire programske opreme*. V *O vaši programski opremi* s navodila za nameščanje programske opreme z zgoščenke *Zgoščanka Izbire programske opreme*.
3. Kliknite možnost obnovitve.

4. Če je na meniju ConfigSafe prikazana kakšna shranjena konfiguracija, kliknite najnovejšo konfiguracijo z datumom, ki je pred začetkom težave.
5. Kliknite **Obnovi**.
6. Zaustavite računalnik in ga izključite.
7. Vključite računalnik.

Program ConfigSafe vsebuje funkcijo SOS (Save Our System), ki jo lahko uporabite v okolju DOS v primeru, če postane namizje Windows neuporabno. Če želite uporabiti funkcijo SOS programa ConfigSafe:

1. Zaustavite računalnik.
2. Odprite ukazno vrstico:
 - Zaženite računalnik. Na poziv pritisnite F8, nato pa izberite možnost za ukazni poziv. (Možnost za pritisk tipke F8 je prikazana samo nekaj sekund, zato jo morate pritisniti hitro.)
3. V ukazni poziv vpišite `cd\cfgsafe`. Pritisnite Enter.
4. Vpišite `sos`. Pritisnite Enter.
5. Izberite najnovejšo konfiguracijo z datumom, ki je pred začetkom težave. Pritisnite Enter.
6. Znova zaženite računalnik.

Opomba: Če s tem težave niste rešili, lahko ponovite korake, vendar tokrat izberite drugo shranjeno konfiguracijo. Če težave ni mogoče rešiti z nobeno od shranjenih konfiguracij, preberite naslednji razdelek, v katerem je opisano določanje težav v strojni opremi.

Razkrivanje težav strojne opreme

Program IBM Enhanced Diagnostics se izvaja neodvisno od operacijskega sistema in bo pomagal osamiti strojno opremo računalnika od programske opreme, ki je bila predhodno nameščena (ali ki ste jo namestili) na trdi disk. Program IBM Enhanced Diagnostics je na voljo na zgoščenki *Obnovitev izdelka*.

Opomba: Če imate dve zgoščenki *Zgoščanka za obnovitev izdelka*, uporabite *Zgoščanka za obnovitev izdelka 1*.

Če želite program za diagnosticiranje zagnati v *Obnovitev izdelka*, naredite naslednje:

Opomba: Če se računalnik ne zažene z zgoščanke v prvem poskusu, preverite primarno zaporedje zagona. Preglejte "Spreminjanje primarnega zaporedja zagona" na strani 10; in nato znova zaženite računalnik.

1. Zgoščenko *Obnovitev izdelka* vstavite v pogon za zgoščanke in izključite računalnik.

2. Vključite računalnik. Odpre se glavni meni.
3. Izberite **System utilities**.
4. Z menija Sistem utilities izberite **Run diagnostics**.
5. Zažene se program IBM Enhanced Diagnostics.
6. Ko končate z delom s programom za diagnosticiranje, iz pogona za zgoščenke odstranite zgoščenko.

Pomembno

Ne pozabite obnoviti izvirnega zaporedja zagona, ko boste končali z delom.

Vnovična namestitev operacijskega sistema

Preden znova namestite operacijski sistem, preberite vodič operacijskega sistema, ki ste ga dobili z računalnikom.

Če želite izvesti popolno obnovitev, najprej izdelajte varnostne kopije podatkov, ki jih želite shraniti. Vse datoteke, za katere ne boste izdelali varnostnih kopij, bodo izgubljene.

Opomba: Če želite podrobnejše informacije, preglejte *O vaši programski opremi*.

Če želite znova namestiti operacijski sistem Windows 2000, naredite naslednje:

1. V pogon CD-ROM vstavite zgoščenko *Zgoščenska za obnovitev izdelka*.
Opomba: Če imate dve zgoščenci *Zgoščenska za obnovitev izdelka*, uporabite *Zgoščenska za obnovitev izdelka 1*.
2. Če lahko zaustavite računalnik na običajen način, storite to sedaj. V nasprotnem primeru nadaljujte brez zaustavitve.
3. Izključite računalnik. Če s stikalom ne morete izključiti računalnika, izklopite napajalni kabel in počakajte nekaj minut, nato pa ga znova priključite.
4. Vključite računalnik.
Opomba: Če se računalnik ne zažene z zgoščenske, morate spremeniti primarno zaporedje zagona. Preglejte "Spreminjanje primarnega zaporedja zagona" na strani 10; in nato znova zaženite računalnik.
5. Izberite možnost obnovitve, ki jo potrebujete, in sledite navodilom na zaslonu.
6. Če želite obnoviti gonilnike naprav, pogledajte "Obnavljanje ali nameščanje gonilnikov naprav" na strani 11.

Pomembno

Ne pozabite obnoviti izvirnega zaporedja zagona, ko boste končali z delom.

7. Ko bo obnovitev končana, odstranite zgoščenko *Zgoščenska za obnovitev izdelka* in znova zaženite računalnik.

Spreminjanje primarnega zaporedja zagona

Vaš računalnik je po privzetku nastavljen na določeno primarno zagonsko zaporedje, ki ga v večini primerov ne bo treba spremeniti. Če morate spremeniti privzete nastavitve ali so bili privzetki spremenjeni, morate v programu Configuration/Setup Utility spremeniti primarno zagonsko zaporedje. Če želite spremeniti zagonsko zaporedje, storite naslednje:

1. Če je pri zagonu tega postopka računalnik že vključen, morate zaustaviti operacijski sistem in izključiti računalnik.
2. Medtem, ko vključujete računalnik pritisnite in držite F1. Če niste nastavili gesla, se prikaže meni programa Configuration/Setup Utility. Če ste nastavili geslo, se meni programa Configuration/Setup Utility ne prikaže, dokler v poziv ne vpišete gesla in ne pritisnete tipke Enter.
3. Ko se prikaže meni Configuration/Setup Utility, izberite **Start Options** in pritisnite **Enter**.
4. Z menija Start Options izberite **Startup Sequence** in pritisnite **Enter**.
5. Poiščite primarno zagonsko zaporedje in si zapišete, katera naprava je trenutno izbrana kot prva zagonska naprava. Ko boste končali z uporabo programa *Enhanced Diagnostics* ali zgoščenske *Zgoščenska za obnovitev izdelka*, morate to nastavitev obnoviti.
6. S pomočjo tipke s puščico v desno se pomikajte med izbirami, dokler pogona CD-ROM v primarnem zagonskem zaporedju ne izberete kot prvo zagonsko napravo.
7. Pritiskajte Esc, dokler se ne vrnete v meni programa Configuration/Setup Utility.
8. Preden zaprete program, na meniju Configuration/Setup Utility izberite **Saving Settings** in pritisnite Enter.
9. Za izhod iz programa Configuration/Setup Utility pritisnite Esc in znova zaženite računalnik.

Pomembno

Ko končate, ne pozabite obnoviti prvotnega zagonskega zaporedja.

Obnavljanje ali nameščanje gonilnikov naprav

S pomočjo teh informacij lahko obnovite ali namestite gonilnike naprav za tovarniško nameščene komponente in dodatno strojno opremo, ki jo namestite na računalnik.

- Gonilniki naprav in navodila za namestitev (README.TXT) se nahajajo na zgoščenki *Zgoščenska za obnovev izdelka*.
- Gonilniki naprav so na voljo tudi na svetovnem spletu na naslovu <http://www.ibm.com/pc/support/>
- Če želite obnoviti ali namestiti gonilnike naprav, mora imeti nameščen operacijski sistem.
- Preden začnete nameščati ali obnavljati gonilnike naprav, zagotovite, da imate dokumentacijo za naprave.

Pridobivanje pomoči, storitev in dodatnih informacij

Če potrebujete pomoč ali servis, vam IBM nudi širok izbor virov, ki vam lahko pomagajo.

Servisna podpora

Če kupite izvorni IBM-ov strojni izdelek, imate obsežen dostop do podpore. V času, ko za IBM-ov strojni izdelek velja garancija, lahko pokličete IBM-ov center za pomoč za osebne računalnike (telefonska številka v ZDA je 1-800-772-2227), kjer nudijo pomoč za strojno opremo, kot je opisano v pogojih IBM-ove garancijske izjave. Telefonske številke centrov za pomoč v drugih državah lahko najdete v "Pridobivanje pomoči po telefonu" na strani 15.

V času garancije so na voljo naslednje storitve:

- Določanje težav - Izšolano osebje vam bo pomagalo določiti, ali gre za težavo v strojni opremi in kaj je potrebno narediti za njeno rešitev.
- Popravilo IBM-ove strojne opreme - Če se ugotovi, da težavo povzroča IBM-ova strojna oprema, ki je v garanciji, vam bo izšolano osebje nudilo ustrezno raven storitev.
- Upravljanje tehničnih sprememb - Včasih je po prodaji izdelka potrebno v njem opraviti spremembe. IBM ali preprodajalec, ki ima pooblastilo IBM-a, bosta uveljavila razpoložljive tehnične spremembe (EC-je), ki so potrebne za vašo strojno opremo.

Če želite izkoristiti garancijske storitve, morate obdržati račun.

Če pokličete za pomoč, morate poznati naslednje informacije:

- Tip in model računalnika
- Serijske številke IBM-ovih strojnih izdelkov
- Opis težave
- Natančno besedilo sporočil o napakah
- Informacije o konfiguraciji strojne in programske opreme

Če je mogoče, bodite med klicem poleg računalnika.

Za številne servisne dejavnosti potrebujete združljiv monitor, tipkovnico in miško. Preden računalnik predate servisni službi, morajo biti te komponente priključene na računalnik, in sicer neposredno ali prek stikala ukazne mize.

V garancijo ni vključeno naslednje:

- Zamenjava ali uporaba delov, ki niso IBM-ovi ali IBM-ovih delov brez garancije

Opomba: Vsi deli, za katere velja garancija, vsebujejo 7-mestno identifikacijo, ki ima obliko IBM FRU XXXXXXXX.

- Določanje virov programskih težav
- Konfiguracija BIOS-a kot del namestitve ali nadgraditve
- Spremembe, popravki ali nadgraditve gonilnikov naprav
- Namestitve in vzdrževanje omrežnih operacijskih sistemov (NOS)
- Namestitve in vzdrževanje uporabniških programov

Celotno razlago IBM-ovih garancijskih pogojev lahko najdete v IBM-ovi garancijski izjavi za strojno opremo.

Preden pokličete za pomoč

Številne računalniške težave lahko rešite sami s pomočjo zaslonske pomoči ali natisnjene dokumentacije, ki je dodana računalniku ali programski opremi. Preberite tudi vse informacije v datotekah PREBERI, ki so dodane programski opremi.

Številnim računalnikom, operacijskim sistemom in uporabniškim programom je dodana dokumentacija, ki vsebuje postopke za odpravljanje težav in razlago sporočil o napakah. Dokumentacija, ki je priložena računalniku, vsebuje tudi informacije o diagnostičnih preizkusih, ki jih lahko opravite.

Če se pri vklopu računalnika prikaže koda napake POST, v dokumentaciji za strojno opremo poiščite grafikone s sporočili o napakah, ki so povezana s POST. Če se ne prikaže koda napake CMOS, vendar sumite, da gre za težavo v strojni opremi, v dokumentaciji strojne opreme poiščite informacije o odpravljanju težav ali opravite diagnostične preizkuse.

Če sumite, da gre za težavo v programski opremi, preglejte dokumentacijo (vključno z datotekami PREBERI) za operacijski sistem ali uporabniški program.

Pridobivanje podpore in storitev za stranke

Z nakupom IBM-ovega strojnega izdelka za PC ste v času veljave garancije upravičeni do standardne pomoči in podpore. Če potrebujete dodatno podporo in storitve, je na voljo veliko različnih plačljivih storitev, ki bodo zadovoljile skoraj vse potrebe.

Uporaba svetovnega spleta

Na svetovnem spletu lahko na spletni strani za IBM-ove osebne računalnike najdete najnovejše informacije o IBM-ovih osebnih računalnik in podpori za njih.

Naslov domače strani IBM Personal Computing je:

<http://www.ibm.com/pc>

Informacije o podpori za IBM-ove izdelke, vključno s podprtimi možnostmi, lahko najdete na strani IBM Personal Computing Support na naslednjem naslovu:

<http://www.ibm.com/pc/support>

Če na tej strani izberete možnost Profile, lahko izdelate prilagojeno stran za podporo, ki je specifična za vašo strojno opremo; vanjo lahko vključite pogosto zastavljena vprašanja, informacije o delih, tehnične nasvete in datoteke, ki jih je mogoče presneti. Tako boste imeli vse potrebne informacije na enem mestu. Poleg tega lahko po želji tudi prejmete elektronska obvestila, če so za vaše registrirane izdelke na voljo nove informacije. Dostopite lahko tudi do zaslonskih forumov za pomoč; to so skupne spletne strani, ki jih nadzoruje IBM-ovo osebje za pomoč.

Podrobnejše informacije o specifičnih izdelkih osebnih računalnikov lahko najdete na naslednjih straneh:

<http://www.ibm.com/pc/us/intellistation>

<http://www.ibm.com/pc/us/ibmpc>

<http://www.ibm.com/pc/us/netfinity>

<http://www.ibm.com/pc/us/thinkpad>

<http://www.ibm.com/pc/us/accessories>

http://www.direct.ibm.com/content/home/en_US/aptiva

Na teh straneh lahko izberete spletno stran, ki je specifična za vašo državo.

Uporaba storitev za pomoč prek elektronske pošte

Če imate modem, lahko poiščete pomoč med različnimi priljubljenimi storitvami. Storitve zaslonske pomoči nudijo pomoč prek sporočilnih področij z vprašanji in odgovori, pogovorov v živo, baz podatkov, ki jih je mogoče preiskovati in drugega.

Za veliko različnih tem so na voljo tehnične informacije, vključno z naslednjim:

- Nastavitev in konfiguracija strojne opreme
- Predhodno nameščena programska oprema
- Windows, OS/2 in DOS

- Delo z omrežjem
- Komunikacije
- Večpredstavnost

Poleg tega so na voljo tudi najnovejši gonilniki naprav.

Komercialne zaslonske storitve, kot je na primer America Online (AOL), vsebujejo informacije o IBM-ovih izdelkih. (Za AOL uporabite ključno besedo **IBM**.)

Pošiljanje informacij po faksu

Če imate telefon s tonskim izbiranjem ali dostop do faksa, lahko v Ameriki in Kanadi prek faksa prejmete tržne in tehnične informacije o številnih temah, vključno s strojno opremo, operacijskimi sistemi in lokalnimi omrežji (LAN-i). IBM-ov avtomatski faksirni sistem lahko pokličete 24 ur na dan in 7 dni na teden. Sledite posnetim navodilom in zahtevane informacije boste prejeli prek faksa.

V Združenih državah Amerike in Kanadi za dostop do avtomatiziranega faksirnega sistema pokličite številko 1-800-426-3395.

Pridobivanje sprotne pomoči

Online Housecall je oddaljeno komunikacijsko orodje, ki IBM-ovemu predstavniku za tehnično pomoč omogoča, da do vašega PC-ja dostopi z modемом. Številne težave je mogoče diagnosticirati z oddaljenega mesta ter hitro in preprosto rešiti. Poleg modema potrebujete še uporabniški program za oddaljeni dostop. Ta storitev ni na voljo za strežnike. Od zahteve je odvisno, ali bo ta storitev brezplačna ali ne.

Če želite podrobnejše informacije o konfiguriranju PC-ja za Online Housecall, pokličite naslednje številke:

- V ZDA pokličite 1-800-772-2227
- V Kanadi 1-800-565-3344
- V vseh drugih državah se obrnite na IBM-ovega prodajalca ali tržnega predstavnika.

Pridobivanje pomoči po telefonu

V času garancije lahko prek IBM-ovega centra za pomoč za PC-je zahtevate pomoč in informacije prek telefona. Z vprašanji o naslednjih temah se lahko obrnete na strokovne predstavnike za tehnično pomoč:

- Nastavitev računalnika in IBM-ovega monitorja
- Namestitvev in nastavitev IBM-ovih komponent, ki ste jih kupili pri IBM-u ali pri IBM-ovemu prodajalcu
- 30-dnevna podpora za vnaprej nameščen operacijski sistem
- Priprava storitev (pri stranki ali drugje)

- Priprava nočne pošiljke uporabniško zamenljivih delov

Če ste kupili IBM PC Server ali IBM Netfinity Server, ste 90 dni po namestitvi upravičeni do IBM-ove pomoči pri začetku. Te storitve nudijo pomoč za naslednje:

- Nastavitev omrežnega operacijskega sistema
- Namestitve in konfiguracija vmesniških kartic
- Namestitve in konfiguracija omrežnih vmesnikov

Če pokličete za pomoč, morate poznati naslednje informacije:

- Tip in model računalnika
- Serijske številke računalnika, monitorja in drugih komponent ali dokazilo o nakupu
- Opis težave
- Natančno besedilo sporočil o napakah
- Informacije o konfiguraciji strojne in programske opreme za vaš sistem

Če je mogoče, bodite med klicem poleg računalnika.

V ZDA in v Kanadi so te storitve na voljo 24 ur na dan in 7 dni na teden. V Veliki Britaniji so te storitve na voljo od ponedeljka do petka; njihove uradne ure so od 9.00 do 18.00.¹

Država		Telefonska številka
Avstrija	Österreich	01-54658 5060
Nizozemski del Belgije	Belgie	02-714 35 70
Francoski del Belgije	Belgique	02-714 35 15
Canada	Samo Toronto	416-383-3344
Canada	Kanada - vsi ostali	1-800-565-3344
Danska	Danmark	35 25 02 91
Finska	Suomi	09-22 931 840
Francija	France	01 69 32 40 40
Nemčija	Deutschland	069-6654 9040
Irska	Ireland	01-815 9202
Italija	Italia	02-4827 9202
Luksemburg	Luxembourg	298-977 5063

¹ Odzivni čas je odvisen od števila in zapletenosti prejetih klicev

Država		Telefonska številka
Nizozemska	Nederland	020-504 0501
Norveška	Norge	23 05 32 40
Poljska	Polska	00800-441 2261
Portugalska	Portugal	21-791 51 47
Španija	Espača	91-662 49 16
Švedska	Sverige	08-751 52 27
Švica	Schweiz/Suisse/Svizzera	0848-80 52 52
Velika Britanija	United Kingdom	01475-555 055
ZDA in Puerto Rico	U.S.A. and Puerto Rico	1-800-772-2227

V vseh drugih državah se obrnite na IBM-ovega preprodajalca ali tržnega predstavnika.

Pridobivanje pomoči po svetu

Če potujete z računalnikom ali ga morate preseliti v kakšno drugo državo, lahko uporabite mednarodno garancijsko storitev. Če se registrirate v pisarni za mednarodne garancijske storitve, boste prejeli potrdilo o mednarodni garanciji, ki ga bodo sprejeli v vseh državah, v katerih IBM ali njegovi preprodajalci prodajajo in servisirajo IBM-ove izdelke PC.

Če potrebujete podrobnejše informacije ali želite uporabiti mednarodno garancijsko storitev, pokličite naslednje številke:

- V ZDA ali v Kanadi 1-800-497-7426
- V Evropi 44-1475-893638 (Greenock, GB).
- V Avstraliji in Novi Zelandiji 61-2-9354-4171.

V vseh drugih državah se obrnite na IBM-ovega preprodajalca ali tržnega predstavnika.

Nakup dodatnih storitev

V času garancije ali po njenem izteku lahko kupite dodatne storitve, kot je na primer podpora za IBM-ovo strojno opremo in za strojno opremo drugih proizvajalcev, operacijske sisteme in uporabniške programe; za nastavitve in konfiguracijo omrežja; za popravilo nadgrajene ali razširjene strojne opreme in za prilagojene namestitve. Razpoložljivost in imena storitev se lahko od država do države razlikujejo.

Razširjena pomoč za PC-je

Razširjena pomoč za PC-je je na voljo za namizne ali prenosne IBM-ove računalnike, ki niso povezani v omrežje. Tehnična pomoč je na voljo za IBM-ove računalnike, za IBM-ove komponente ali komponente drugih proizvajalcev, za operacijske sisteme in uporabniške programe, ki so navedeni na seznamu podprtih izdelkov.

Ta storitev vključuje tehnično pomoč za naslednje:

- Namestitve in konfiguracija IBM-ova računalnika, ki ni več v garanciji
- Namestitve in konfiguracija komponent drugih proizvajalcev na IBM-ove računalnike
- Uporaba IBM-ovih operacijskih sistemov na IBM-ovih računalnikih in na računalnikih drugih proizvajalcev
- Uporaba uporabniških programov in iger
- Nastavitev delovanja
- Oddaljena namestitve gonilnikov naprav
- Nastavitev in uporaba večpredstavnih naprav
- Določanje sistemskih težav
- Razlaga dokumentacije

To storitev lahko kupite pri posameznih klicih, kot paket za več primerov ali kot letno pogodbo z omejitvijo 10 primerov. Podrobnejše informacije o nakupu razširjene podpore za PC-je lahko najdete v "Naročanje storitev linij za pomoč" na strani 19.

pomoč za operacijske sisteme in strojno opremo s številko 900

Če želite v Ameriki uporabiti tehnično pomoč na osnovi posameznega klica, lahko pokličete številko za pomoč 900. Na tej številki je na voljo pomoč za IBM-ove izdelke PC, ki niso več v garanciji.

Za dostop do te pomoči pokličite 1-900-555-CLUB (2582). Cena bo temeljila na osnovi minut pogovora.

Linija za pomoč v omrežjih in na strežnikih

Pomoč za omrežja in strežnike je na voljo za preprosta ali zapletena omrežja, sestavljena iz IBM-ovih strežnikov in delovnih postaj, ki uporabljajo glavne omrežne operacijske sisteme. Poleg tega so podprti tudi številni vmesniki drugih proizvajalcev in omrežne vmesniške kartice.

Ta storitev vključuje vse funkcije razširjene pomoči za PC-je in še naslednje:

- Namestitve in konfiguracija odjemalskih delovnih postaj in strežnikov

- Določanje sistemskih težav in odpravljanje težav na odjemalcu ali strežniku
- Uporaba IBM-ovih omrežnih operacijskih sistemov ali omrežnih operacijskih sistemov drugih proizvajalcev
- Razlaga dokumentacije

To storitev lahko kupite pri posameznih klicih, kot paket za več primerov ali kot letno pogodbo z omejitvijo 10 primerov. Podrobnejše informacije o nakupu podpore za omrežja in strežnike lahko najdete v “Naročanje storitev linij za pomoč.”

Naročanje storitev linij za pomoč

Storitve razširjene pomoči za PC-je in storitve linije za pomoč v omrežjih in na strežnikih so na voljo za izdelke na seznamu podprtih izdelkov. Če želite prejeti seznam podprtih izdelkov, naredite naslednje:

- V ZDA:
 1. Pokličite 1-800-426-3395
 2. Izberite številko dokumenta 11683 za pomoč za omrežja in strežnike
 3. Izberite številko dokumenta 11682 za razširjeno pomoč za PC-je
- V Kanadi se obrnite neposredno na IBM na številko 1-800-465-7999 ali:
 1. Pokličite 1-800-465-3299
 2. Izberite katalog HelpWare.
- V vseh drugih državah se obrnite na IBM-ovega prodajalca ali tržnega predstavnika.

Če potrebujete podrobnejše informacije ali želite kupiti te storitve, naredite naslednje:

- V ZDA pokličite 1-800-772-2227
- V Kanadi pokličite 1-800-465-7999
- V vseh drugih državah se obrnite na center za pomoč.

Garancijske in servisne storitve

Če želite, lahko nadgradite ali podaljšate standardno garancijsko storitev za strojno opremo.

Nadgraditve garancije v ZDA vključujejo naslednje:

- Možnost popravila pri samem uporabniku

Če vaša garancija nudi popraviljanje na nekem drugem mestu, jo lahko nadgradite v standardno ali izboljšano popraviljanje pri samem uporabniku. Standardna nadgraditev omogoča prihod strokovnjaka do naslednjega poslovnega dne (od ponedeljka do petka od 9.00 do 17.00 po lokalnem času). Izboljšana nadgraditev nudi odziv v štirih urah 24 ur na dan in 7 dni na teden.

- Nadgraditev storitve pri samem uporabniku v izboljšano storitev pri samem uporabniku

Če vaša garancija nudi storitev pri samem uporabniku, jo lahko nadgradite v izboljšano storitev pri samem uporabniku (odziv je v povprečju v štirih urah, 24 ur na dan in 7 dni na teden).

Garancijo lahko tudi podaljšate. Garancijske in servisne storitve nudijo številne vzdrževalne možnosti, ki jih lahko pridobite po izteku garancije, vključno z vzdrževalnimi pogodbami za ThinkPad EasyServ. Razpoložljivost teh storitev se spreminja od izdelka do izdelka.

Če potrebujete podrobnejše informacije o nadgraditvi in razširitvi garancije, naredite naslednje:

- V ZDA pokličite 1-800-426-4968
- V Kanadi pokličite 1-800-465-7999
- V vseh drugih državah se obrnite na IBM-ovega preprodajalca ali tržnega predstavnika.

Naročanje publikacij

Če želite, lahko pri IBM-u kupite tudi dodatne publikacije.

Če želite kupiti natisnjene kopije podrobnejših uporabniških priročnikov, preglejte navodila za naročanje na kuponu.

Dodatek A. Jamstvo izdelka in opombe

Ta dodatek vključuje opombe o jamstvu izdelka in ostale opombe.

Izjava o jamstvu

(Z125-5697-01 11/97)

To jamstvo velja za Evropo, Srednji Vzhod in Afriko, (EMEA) (razen Turčije) in je sestavljeno iz dveh delov. Zagotovo preberite oba dela. posamezne države'

IBM-ova izjava o jamstvu (1. del - Splošni pogoji)

posamezne države'

Ta Izjava o jamstvu vključuje Člen 1 - Splošni pogoji in Člen 2 - Pogoji, enoznačni za posamezno državo. Pogoji v Členu 2 lahko nadomestijo ali popravijo tiste, v Členu 1. Jamstva, ki jih IBM podaja v tej Izjavi o jamstvu se nanaša samo na Delovne postaje, ki ste jih kupili pri IBM-u ali vašem prodajalcu za svojo uporabo in ne za nadaljnjo prodajo. Izraz "Delovna postaja" pomeni delovno postajo IBM, njegove komponente, pretvorbe, nadgradnje, elemente ali pripomočke, oziroma kakršnokoli kombinacijo le-teh. Izraz "Delovna postaja" ne vključuje programske opreme, ne glede na to, ali je na Delovno postajo vnaprej nameščena, nameščena pozneje ali kakorkoli drugače.

Razen v primeru, ko IBM navede drugače, naslednja jamstva veljajo samo v državah, kjer kupite računalnik. Nič v tej izjavi o garanciji ne vpliva na ustavne pravice kupcev, ki jih v pogodbi ni mogoče omejiti, oziroma se jim ni mogoče odpovedati. Za kakršnakoli vprašanja se obrnite na IBM ali vašega prodajalca.

Delovna postaja - Tip NetVista 6644

Garancijska doba* - Sestavni deli: Eno (1) leto Delo: Eno (1) leto

**Za informacije o garancijskih storitvah se obrnite na mesto nakupa. Nekatere Delovne postaje IBM so primerne za garancijsko storitev pri uporabniku, odvisno od države, kjer se storitev izvaja.*

Delovna postaja - Tip NetVista 6645**Garancijska doba*** -

- EMEA in Argentina - Sestavni deli: Tri (3) leta Delo: Tri (3) leta
- Japonska - Sestavni deli: Eno (1) leto Delo: Eno (1) leto
- Vse druge države, ki niso naštetje - Sestavni deli: Tri (3) leta Delo: Eno (1) leto**

** IBM bo v garancijskem obdobju brezplačno nudil servisne storitve za:

1. sestavne dele in delo v prvem letu garancijske dobe
2. sestavne dele (za zamenjavo) v drugem in tretjem letu garancijske dobe.

IBM bo zaračunal delo, ki bo potrebno za popravilo ali zamenjavo.

**Za informacije o garancijskih storitvah se obrnite na mesto nakupa. Nekatere Delovne postaje IBM so primerne za garancijsko storitev pri uporabniku, odvisno od države, kjer se storitev izvaja.*

Delovna postaja - Tip NetVista 6646**Garancijska doba*** -

- Bangladeš, Kitajska, Hong Kong, Indija, Indonezija, Malezija, Filipini, Singapur, Šri Lanka, Tajska in Vietnam - Sestavni deli: Tri (3) leta Delo: Eno (1) leto **
- Japonska - Sestavni deli: Eno (1) leto Delo: Eno (1) leto
- Druge države, ki niso naštetje - Sestavni deli: Tri (3) leta Delo: Tri (3) leta

** IBM bo v garancijskem obdobju brezplačno nudil servisne storitve za:

1. sestavne dele in delo v prvem letu garancijske dobe
2. sestavne dele (za zamenjavo) v drugem in tretjem letu garancijske dobe.

IBM bo zaračunal delo, ki bo potrebno za popravilo ali zamenjavo.

**Za informacije o garancijskih storitvah se obrnite na mesto nakupa. Nekatere Delovne postaje IBM so primerne za garancijsko storitev pri uporabniku, odvisno od države, kjer se storitev izvaja.*

IBM-ovo jamstvo za delovne postaje

IBM jamči, da so vsi računalniki 1) brez okvar v materialu in izdelavi, poleg tega pa 2) ustrezajo javno objavljenim IBM-ovim specifikacijam. Garancijska doba za računalnik je podan, nespremenljiv čas, ki se začne z datumom namestitve. Datum namestitve je datum na računu o prodaji, razen če IBM ali vaš prodajalec tega ne poda drugače.

Med garancijsko dobo bo IBM ali vaš prodajalec, če ga je IBM pooblastil za garancijske storitve, nudil popravilo in zamenjavo računalnika brez stroškov v okviru tipa storitev, ki je označen za računalnik, in bo vodil in nameščal tehnične spremembe, ki veljajo za vaš računalnik.

Če računalnik v garancijski dobi ne deluje tako, kot je to zajamčeno, in ga IBM ali vaš prodajalec ne moreta 1) popraviti ali 2) zamenjati z računalnikom, ki je funkcijsko vsaj enakovreden, ga lahko vrnete na mesto nakupa, kjer vam bodo povrnili denar. Zamenjani računalnik ni nujno nov, vendar dobro deluje.

Obseg jamstva

Garancija ne obsega popravila ali zamenjave računalnika, katerega okvaro je povzročila nepravilna uporaba, nezgoda, spreminjanje, neprimerno fizično ali operacijsko okolje, neprimerno vzdrževanje ali okvara, ki jo je povzročil izdelek, za katerega IBM ni odgovoren. Garancija se prekine z odstranitvijo ali spremembo identifikacijskih oznak računalnika ali njegovih delov.

TA JAMSTVA SO IZKLJUČNA JAMSTVA IN NADOMEŠČAJO VSA OSTALA JAMSTVA ALI POGOJE, IZRECNA ALI POSREDNA, KAR ZAJEMA, VENDAR NI OMEJENO NA POSREDNA JAMSTVA ALI POGOJE ZA TRŽNOST IN PRIMERNOST ZA DOLOČEN NAMEN. TA JAMSTVA VAM DAJEJO DOLOČENE USTAVNE PRAVICE, POLEG TEGA PA IMATE LAHKO TUDI DRUGE PRAVICE, KI SE RAZLIKUJEJO GLEDE NA POSAMEZNE PRAVNE SISTEME. NEKATERI PRAVNI SISTEMI NE DOPUŠČAJO IZKLJUČITVE ALI OMEJITVE IZRECNIH ALI POSREDNIH JAMSTEV, ZATO SE ZGORNJA IZKLJUČITEV ALI OMEJITEV MORDA NE NANAŠA NA VAS. V TEM PRIMERU SO TA JAMSTVA OMEJENA NA GARANCIJSKO DOBO. NOBENO IZMED TEH JAMSTEV SE NE NANAŠA NA OBDOBJE PO TEM ČASU.

Postavke, ki niso vključene v jamstvo

IBM ne jamči neprekinjenega delovanja ali delovanja računalnika brez napak.

Če ni podano kako drugače, IBM računalnike, ki niso IBM-ovi, dobavlja **BREZ JAMSTVA V KAKRŠNIKOLI OBLIKI.**

Tehnična ali druga podpora za delovno postajo pod jamstvom, na primer pomoč prek telefona z "nasveti" in pomoč, ki se nanaša na postavitev in namestitve delovne postaje, je na voljo **BREZ JAMSTVA V KAKRŠNIKOLI OBLIKI.**

Garancijske storitve

Če želite za računalnik pridobiti garancijske storitve, se obrnite na prodajalca ali na IBM. Bodite pripravljeni, da bodo od vas zahtevali potrdilo o nakupu.

IBM ali vaš prodajalec nudita določene vrste popravil in zamenjav, ki potekajo pri vas ali pa v servisni službi, s katerimi računalnike ohranjata, oziroma jih obnovita tako, da so v skladu z njihovimi specifikacijami. IBM ali vaš prodajalec vas bosta obvestila o razpoložljivih vrstah storitev za računalnik, ki pa so odvisne od države, v kateri je računalnik nameščen. IBM bo pokvarjen računalnik popravil ali po lastni presoji zamenjal.

Če garancijske storitve vključujejo zamenjavo Delovne postaje ali dela, bo del, ki ga IBM ali vaš prodajalec zamenjata, postal njuna lastnina, zamenjani del pa bo postal vaša lastnina. Vi odgovarjate, da so vsi odstranjeni deli pristni in nespremenjeni. Zamenjava morda ne bo nova, vendar pa bo v dobrem stanju in bo funkcionalno vsaj enakovredna zamenjanemu delu. Zamenjava prevzame status garancijske storitve zamenjanega dela.

Komponente, pretvorbe ali nadgradnje, ki jih nudita IBM oziroma vaš prodajalec, morajo biti nameščene na računalnik, ki je 1) za določene računalnike označen računalnik, ki vključuje serijsko številko in 2) je na ravni tehničnih sprememb, ki so združljive s komponento, pretvorbo ali nadgradnjo. Veliko komponent, pretvorb ali nadgradenj vključuje odstranitev sestavnih delov in vrnitev teh delov IBM-u. Sestavni del, ki bo zamenjal odstranjeni del, bo prevzel status garancijske storitve zamenjanega dela.

Preden IBM ali vaš prodajalec zamenjata računalnik ali njegov del, se morate strinjati, da bosta odstranila vse komponente, dele, možnosti, spremembe in priključke, ki niso v okviru garancije.

Prav tako se morate strinjati, da boste

1. Zagotovili, da računalnik ni pod pravnimi obveznostmi ali omejitvami, ki preprečujejo njegovo zamenjavo
2. Pridobili pooblastilo lastnika, s katerim bosta IBM ali vaš prodajalec lahko servisirala računalnik, ki ni v vaši lasti
3. Kjer je to primerno, pred servisiranjem
 - a. Upoštevali postopke za odkrivanje težav, razčlenitev težav in zahtevo servisiranja, ki jih nudita IBM ali vaš prodajalec
 - b. Zашčitili vse programe, podatke in arhive, ki jih vsebuje računalnik
 - c. IBM-u ali vašemu prodajalcu nudili zadosten, prost in varen dostop do vaših prostorov, s čimer jima boste omogočili izpolnitev njunih obveznosti, in
 - d. IBM ali prodajalca obvestili o spremembah naslova, kjer je postavljen računalnik.

IBM je odgovoren za izgubo ali poškodbo računalnika, ko je ta v 1) IBM-ovi lasti, oziroma 2) pri prevozu v tistih primerih, kjer je IBM odgovoren za transportne stroške.

IBM ali vaš prodajalec pa nista odgovorna za zaupne, lastniške ali osebne informacije v delovni postaji, ki jo IBM-u ali vašemu prodajalcu vrnete iz kakršnegakoli vzroka. Tovrstne informacije pred vračilom računalnika odstranite.

Proizvodni status

Vsi IBM-ovi računalniki so izdelani iz novih delov, oziroma iz novih in rabljenih delov. V nekaterih primerih računalnik morda ni nov in je bil lahko že predhodno nameščen. Ne glede na proizvodni status računalnika veljajo ustrezni IBM-ovi garancijski pogoji.

Omejena odgovornost

Včasih lahko pride do okoliščin, v katerih boste zaradi pomote s strani IBM-a ali druge odgovornosti pri IBM-u zahtevali povračilo škode. V vseh primerih, ne glede na to, zakaj zahtevate povrnitev škode od IBM-a (vključno z osnovno kršitvijo, malomarnostjo, nepravilno predstavitevijo ali drugo pogodbeno ali kaznivo terjatvijo), je IBM odgovoren samo za

1. Škodo zaradi telesnih poškodb (vključno s smrtjo) in škodo na nepremičninah in materialni osebni lastnini
2. za velikost raznih drugih dejanskih neposrednih poškodb, največ 100.000 US\$ (oziroma enakovredna vsota v lokalni valuti), oziroma stroške (pri vrnitvi so upoštevani 12-mesečni stroški) za Delovno postajo, ki je predmet terjatve.

Ta omejitev se nanaša tudi na IBM-ove dobavitelje in vašega prodajalca. To je največ, za kar so IBM, njegovi dobavitelji in vaš prodajalec skupno odgovorni.

IBM PA V NOBENIH OKOLIŠČINAH NI ODGOVOREN ZA NASLEDNJE:

1) TERJATVE ZA ŠKODO, KI SO JO PODALI DRUGI PROTI VAM (RAZEN ZA TISTE, KI SO NAVEDENE POD PRVO POSTAVKO, KI JE NAVEDENA ZGORAJ); 2) IZGUBO ALI POŠKODBO VAŠIH ZAPISOV ALI PODATKOV; ALI 3) POSEBNO, NENAMERNO ALI NEPOSREDNO ŠKODO, OZIROMA ZA ŠKODO ZARADI GOSPODARSKIH VZROKOV (VKLJUČNO Z IZGUBO DOBIČKA ALI PRIHRANKOV), IN SICER TUDI V PRIMERU, KO SO IBM, NJEGOVI DOBAVITELJI ALI VAŠ PRODAJALEC OBVEŠČENI O NJENI VERJETNOSTI. NEKATERE SODNE OBLASTI NE DOPUŠČAJO IZKLJUČITVE ALI OMEJITVE NENAMERNE ALI POSLEDIČNE ŠKODE, ZATO SE MORDA ZGORNJA OMEJITEV ALI IZKLJUČITEV NE NANAŠA NA VAS.

2. del - Pogoji, ki veljajo za posamezne države

AZIJA - PACIFIK

AVSTRALIJA: IBM-ovo jamstvo za delovne postaje: V ta razdelek je dodan naslednji odstavek:

Jamstva, podana v tem razdelku, so dodatek h katerikoli pravicam, ki jih imate lahko v skladu z zakonom o prodaji iz leta 1974 ali drugo zakonodajo in so omejena samo do stopnje, ki jo dopušča ustrezna zakonodaja.

Obseg jamstva: Naslednje je zamenjava za prvi in drugi stavek v tem razdelku:

Garancija ne obsega popravila ali zamenjave računalnika, katerega okvaro je povzročila nepravilna uporaba, nezgoda, spreminjanje, neprimerno fizično ali operacijsko okolje, delovanje v okolju, ki ni podano operacijsko okolje, neprimerno vzdrževanje ali okvara, ki jo je povzročil izdelek, za katerega IBM ni odgovoren.

Omejitev odgovornosti: V ta razdelek je dodano naslednje:

Če IBM prekrši pogoj ali jamstvo, vključeno v zakon o poslovanju iz leta 1974, potem je njegova odgovornost omejena na popravilo ali zamenjavo blaga ali dostavo enakovrednega blaga. Če se ta pogoj ali jamstvo nanašata na pravico za prodajo, prikrito imetje ali jasno dokazilo o upravičenosti ali pa so dobrine pridobljene za osebno, domačo ali vsakdanjo uporabo ali porabo, potem ne velja nobena izmed omejitev v tem odstavku.

KITAJSKA: Upravni zakon: V to Izjavo je dodano naslednje:

Za to izjavo veljajo zakoni države New York.

INDIJA: Omejitev odgovornosti: Naslednje je zamenjava za postavki 1 in 2 tega razdelka:

1. škoda zaradi telesnih poškodb (vključno s smrtjo) in škoda na nepremičninah in materialni osebni lastnini je omejena samo na škodo, ki je posledica malomarnosti IBM-a;
2. prav tako je za kakršnokoli drugo dejansko škodo, ki je posledica stanja, ki vključuje nedelovanje v skladu z IBM-ovimi predpisi, oziroma je v kakršnikoli povezavi s predmetom te Izjave o jamstvu, IBM odgovoren samo za stroške, ki ste jih plačali za posamezno Delovno postajo, ki je predmet te terjatve.

NOVA ZELANDIJA: IBM-ovo jamstvo za delovne postaje: V ta razdelek je dodan naslednji odstavek:

Jamstva, podana v tem razdelku, so dodatek k vsem pravicam, ki jih imate v skladu z zakonom o garancijah potrošnikov iz leta 1993 ali z drugo zakonodajo, ki je ni mogoče izključiti ali omejiti. Zakon o garancijah potrošnikov iz leta 1993 ne bo veljal za nobene dobrine, ki jih IBM nudi, če dobrine pridobite z namenom poslovanja, kot je definirano v tem zakonu.

Omejitev odgovornosti: V ta razdelek je dodano naslednje:

Če računalnik ni pridobljen za namen poslovanja, kot je definirano v zakonu o garancijah potrošnikov iz leta 1993, so omejitve v tem razdelku predmet omejitev iz tega zakona.

EVROPA, BLIŽNJI VZHOD, AFRIKA (EMEA)

Naslednji pogoji se nanašajo na vse države EMEA.

Pogoji te garancijske izjave se nanašajo na računalnike, ki ste jih kupili od IBM-ovega prodajalca. Če ste računalnik kupili pri IBM-u, določbe in pogoji ustrezne pogodbe z IBM-om prevladajo nad to garancijsko izjavo.

Garancijske storitve

Če ste IBM-ov računalnik kupili v Avstriji, Belgiji, Danski, Estoniji, Finski, Franciji, Nemčiji, Grčiji, Islandiji, Irski, Italiji, Latviji, Litvi, Luksemburgu, Nizozemski, Norveški, Portugalski, Španiji, Švedski, Švici ali Veliki Britaniji, lahko garancijske storitve za ta računalnik pridobite v katerikoli naštetih državah, le-te pa nudi (1) IBM-ov prodajalec, ki je pooblaščen za izvajanje garancijskih storitev, ali (2) IBM.

Če ste IBM-ov računalnik kupili v Albaniji, Armeniji, Belorusiji, Bosni in Hercegovini, Bolgariji, Hrvaški, Češki, Gruziji, Madžarski, Kazahstanu, Kirgiziji, Zvezni republiki Jugoslaviji, Makedoniji (FYROM), Moldaviji, Poljski, Romuniji, Rusiji, Slovaški, Sloveniji ali Ukrajini, lahko garancijske storitve za ta računalnik pridobite v katerikoli izmed naštetih držav, le-te pa nudi (1) IBM-ov prodajalec, ki je pooblaščen za izvajanje garancijskih storitev, ali (2) IBM.

Ustrezni zakoni, pogoji, značilni za posamezne države in pristojna sodišča za to izjavo so tisti, ki jih določa država, v kateri je omogočena garancijska storitev. Vendar pa v primeru, če je garancijska storitev omogočena v Albaniji, Armeniji, Belorusiji, Bosni in Hercegovini, Bolgariji, Hrvaški, Češki, Zvezni republiki Jugoslaviji, Gruziji, Madžarski, Kazahstanu, Kirgiziji, Makedoniji (FYROM), Moldaviji, Poljski, Romuniji, Rusiji, Slovaški, Sloveniji in Ukrajini, za to izjavo veljajo zakoni Avstrije.

Naslednji pogoji se nanašajo na podano državo:

EGIPT: Omejitev odgovornosti: Naslednje je zamenjava za postavko 2 v tem razdelku: 2. prav tako je za kakršnokoli drugo dejansko neposredno škodo IBM odgovoren za skupne stroške, ki ste jih plačali za računalnik, ki je predmet te terjatve.

Primernost dobaviteljev in prodajalcev (nespremenjeno).

FRANCIJA: Omejitev odgovornosti: Naslednje je zamenjava za drugi stavek prvega odstavka v tem razdelku:

V vseh primerih, ne glede na to, zakaj zahtevate povrnitev škode od IBM-a, je IBM odgovoren samo za: (prva in druga postavka sta nespremenjeni).

NEMČIJA: IBM-ovo jamstvo za delovne postaje: Naslednje je zamenjava za prvi stavek prvega odstavka v tem razdelku:

Garancija za IBM-ov računalnik pokriva delovanje računalnika pri normalni uporabi in skladnost računalnika z njegovimi specifikacijami.

V ta razdelek so dodani naslednji odstavki:

Najkrajši rok garancije za računalnike je šest mesecev.

V primeru, ko IBM ali vaš prodajalec ne moreta popraviti IBM-ovega računalnika, lahko zahtevate delno povračilo, ki je zmanjšano za vrednost nepopravljenega računalnika, ali pa za tak računalnik zahtevate prekinitve ustrezne pogodbe in povračilo denarja.

Obseg jamstva: Drugi odstavek ni ustrezen.

Garancijske storitve V ta razdelek je dodano naslednje:

Med garancijskim rokom je dostava okvarjenega računalnika do IBM-a strošek IBM-a.

Proizvodni status: Naslednji odstavek je zamenjava za ta razdelek:

Vsak računalnik je izdelan na novo. Poleg novih delov lahko vsebuje tudi rabljene dele.

Omejitev odgovornosti: V ta razdelek je dodano naslednje:

Omejitve in izključitve, podane v garancijski izjavi, se ne nanašajo na škodo, ki je povzročena namerno ali zaradi večje nepazljivosti, in na posebna jamstva.

V postavki 2 zamenjajte "100.000 US\$" z "1.000.000 DEM."

Na konec prvega odstavka postavke 2 je dodan naslednji stavek:

Odgovornost IBM-a, navedena v tej postavki, je omejena na kršenje osnovnih pogodbenih določb, ki je posledica vsakdanje malomarnosti.

IRSKA: Obseg jamstva: V ta razdelek je dodano naslednje:

Razen kot je izrecno podano v teh določbah in pogojih, so vsi zakonodajni pogoji, vključno z vsemi vključenimi jamstvi, vendar brez škode na splošnost zgoraj omenjenih jamstev, vključenih v zakon o prodaji dobrin iz leta 1893 ali v zakon o prodaji dobrin in nudenju storitev iz leta 1980, s tem izključeni.

Omejitev odgovornosti: Naslednje je zamenjava za postavki ena in dve prvega odstavka v tem razdelku:

1. smrt, osebna poškodba ali fizična škoda na vaših nepremičninah, ki je izključno posledica malomarnosti IBM-a; in 2. velikost kakršnekoli druge dejanske neposredne škode, največ 75.000 irskih funtov ali 125 odstotkov stroškov (pri vrnitvi so upoštevani 12-mesečni stroški) za računalnik, ki je predmet terjatve, oziroma na drugačen način podaja vzrok za terjatev.

Primernost dobaviteljev in prodajalcev (nespremenjeno).

Na konec tega razdelka je dodan naslednji odstavek:

IBM-ova celotna odgovornost in odstranitev vaše škode, pogodbeni ali nedovoljeni, bosta v smislu kakršnekoli pomote omejeni na škodo.

ITALIJA: Omejitev odgovornosti: Naslednje je zamenjava za drugi stavek v prvem odstavku:

V vsakem takem primeru, razen če nadrejeni zakon drugače določa, je IBM odgovoren samo za: (postavka 1 je nespremenjena) 2) prav tako pa je tudi za kakršnokoli drugo dejansko škodo, ki nastane v vseh razmerah, ki vključujejo neaktivnost v skladu z IBM-ovimi predpisi, oziroma je v kakršnikoli povezavi s predmetom te garancijske izjave, IBM-ova odgovornost omejena na skupno vsoto, ki ste jo plačali za računalnik, ki je predmet terjatve.

Primernost dobaviteljev in prodajalcev (nespremenjeno).

Naslednje je zamenjava za drugi odstavek v tem razdelku:

Razen v primeru, ko obvezni zakon drugače določa, sta IBM ali vaš prodajalec odgovorna samo za naslednje: (prva in druga postavka sta nespremenjeni) 3) posredno škodo, tudi v primeru, ko sta IBM ali vaš prodajalec obveščena o tej možnosti.

JUŽNA AFRIKA, NAMIBIJA, BOTSVANA, LESOTO IN SVAZI: Omejitev odgovornosti: V ta razdelek je dodano naslednje:

IBM-ova odgovornost za dejansko škodo, ki nastane v vseh razmerah, ki vključujejo neaktivnost IBM-a v zvezi s predmetom te garancijske izjave, je omejena na stroške, ki ste jih plačali za posamezen računalnik, ki je predmet te terjatve proti IBM-u.

TURČIJA: Proizvodni status: Naslednje je zamenjava za ta razdelek:

IBM izpolnjuje naročila strank za IBM-ove računalnike kot da so ti na novo izdelani v skladu z IBM-ovimi standardi izdelave.

VELIKA BRITANIJA: Omejitev odgovornosti: Naslednje je zamenjava za postavki 1 in 2 prvega odstavka v tem razdelku:

1. smrt, osebno poškodbo ali fizično škodo na vaših nepremičninah, ki je izključno posledica malomarnosti IBM-a;
2. velikost kakršnekoli druge dejanske neposredne škode ali izgube, največ 150.000 funtov šterlingov, oziroma 125 odstotkov stroškov (pri vrnitvi so upoštevani 12-mesečni stroški) za Delovno postajo, ki je predmet terjatve, oziroma na drugačen način podaja vzrok za terjatev.

V ta odstavek je dodana naslednja postavka:

3. kršitev IBM-ovih dolžnosti, vključenih v 12. razdelek zakona o prodaji dobrin iz leta 1979 ali v 2. razdelek zakona o nujenju dobrin in storitev iz leta 1982.

Primernost dobaviteljev in prodajalcev (nespremenjeno).

Naslednje je dodano na konec tega razdelka:

IBM-ova celotna odgovornost in odstranitev vaše škode, pogodbeni ali nedovoljeni, bosta v smislu kakršnekoli pomote omejeni na škodo.

SEVERNA AMERIKA

KANADA: Garancijske storitve V ta razdelek je dodano naslednje:

Če želite pri IBM-u uveljavljati garancijo, pokličite **1-800-465-6666**.

ZDRUŽENE DRŽAVE AMERIKE: Garancijske storitve V ta razdelek je dodano naslednje:

Če želite pri IBM-u uveljavljati garancijo, pokličite **1-800-IBM-SERV**.

Opombe

Reference na IBM-ove izdelke, programe ali storitve v tej publikaciji ne pomenijo, da jih namerava IBM ponuditi v vseh državah, v katerih deluje. Nobena referenca na IBM-ov izdelek, program ali storitev ne pomeni, da lahko uporabite samo ta IBM-ov izdelek, program ali storitev. V skladu z IBM-ovimi pravicami za intelektualno lastnino ali kakšno drugo pravno zaščiteni pravico, lahko namesto IBM-ovega izdelka, programa ali storitve uporabite katerikoli funkcionalno enakovreden izdelek, program ali storitev. Za vrednotenje in preverjanje delovanja v povezavi z drugimi izdelki, razen tistih, ki jih izrecno določi IBM, je odgovoren uporabnik.

IBM ima lahko patente ali aplikacije, ki na patent še čakajo, in so predmet tega dokumenta. Posedovanje tega dokumenta vam ne daje nobenih licenc za te patente. Pisna vprašanja v zvezi z licencami lahko pošljete na naslednji naslov:

IBM Director of Licensing
IBM Corporation
North Castle Drive
Armonk, NY 10504-1785

U.S.A.

Vse reference na spletne strani v tej publikaciji, ki niso IBM-ove, so na voljo samo kot pomoč. Gradivo na teh spletnih straneh ni del gradiva za ta IBM-ov izdelek in te spletne strani uporabljate na lastno odgovornost.

IBM lahko uporabi ali distribuira informacije, ki jih posredujete, na kakršenkoli način, ki se mu zdi primeren, pri čemer do vas nima nobene odgovornosti.

Podatki o datumu obdelave

Ta IBM-ov strojni izdelek in IBM-ovi programski izdelki, ki so mu bili priloženi, so oblikovani tako, da pri pravilni uporabi, kot je opisana v dokumentaciji, pravilno obdelajo datumske podatke med dvajsetim in enaindvajsetim stoletjem, pod pogojem, da vsi drugi izdelki (na primer programska oprema, strojna oprema, strojno-programaska oprema), ki jih uporabite s temi izdelki, z njimi pravilno izmenjajo datumske podatke.

IBM ne more prevzeti odgovornosti za zmožnosti, ki jim imajo za obdelavo datumskih podatkov ne-IBM-ovi izdelki, čeprav jih IBM predhodno namesti ali kakorkoli drugače razdeljuje. Če želite ugotoviti zmožnosti takih izdelkov in jih po potrebi nadgraditi, se morate obrniti na proizvajalca, ki je za njih odgovoren. Ta IBM-ov izdelek ne more preprečiti napak, do katerih lahko pride, če programska oprema, nadgradnje ali periferne naprave, ki jo uporabljate ali z njo izmenjujete podatke, ne more pravilno obdelovati datumskih podatkov.

Zgoraj navedeno besedilo je poročilo o pripravljenosti za leto 2000.

Prodajne znamke

Naslednji izrazi so prodajne znamke podjetja IBM Corporation v ZDA in/ali drugih državah:

HelpCenter
HelpWare
IBM
Netfinity
NetVista
ScrollPoint
ThinkPad

Microsoft in Windows sta prodajni znamki podjetja Microsoft Corporation.

Imena drugih podjetij, izdelkov in storitev so lahko prodajne ali storitvene znamke drugih.

Opombe o elektronskem žarčenju

Ta računalnik je ocenjen kot digitalna naprava razreda B. Vendar pa ta računalnik vsebuje vgrajeni nadzornik omrežnega vmesnika (NIC) in je v tem primeru ocenjen kot digitalna naprava razreda A. Ocena in obvestilo o ustreznosti digitalne naprave razreda A sta na voljo predvsem zato, ker vključitev določenih možnosti razreda A ali kablov NIC razreda A spremeni splošno oceno računalnika v razred A.

Obvestila za razred B

Izjava o skladnosti s smernicami evropske unije o elektromagnetnem sevanju (EMC)

Ta izdelek je v skladu z navodili sveta Evropske skupnost 89/336/EEC o približevanju zakonov držav članic glede elektromagnetske združljivosti. IBM ne sprejema nobene odgovornosti, če zahteve za zaščito niso zadovoljene kot posledica nepriporočenega spreminjanja izdelka, vključno z namestitvijo kartic možnosti, ki niso IBM-ove.

S testiranjem izdelka je bilo ugotovljeno, da je ta skladen z omejitvami za napravo informacijske tehnologije razreda B po CISPR 22/Evropskem standardu EN 55022. Omejitve za naprave razreda B so določene za stanovanjska okolja in nudijo zaščito pred motnjami licenčne komunikacijske opreme.

Obvestila za razred A

Izjava o skladnosti s smernicami evropske unije o elektromagnetnem sevanju (EMC)

Ta izdelek je v skladu z navodili sveta Evropske skupnost 89/336/EEC o približevanju zakonov držav članic glede elektromagnetske združljivosti. IBM ne sprejema nobene odgovornosti, če zahteve za zaščito niso zadovoljene kot posledica nepriporočenega spreminjanja izdelka, vključno z namestitvijo kartic možnosti, ki niso IBM-ove.

S testiranjem izdelka je bilo ugotovljeno, da je ta skladen z omejitvami za napravo informacijske tehnologije razreda A po CISPR 22/Evropskem standardu EN 55022. Omejitve za naprave razreda A so določene za poslovna in industrijska okolja in nudijo zaščito pred motnjami licenčne komunikacijske opreme.

Opomba o napajalnem kablu

IBM nudi napajalni kabel z ozemljeno vtičnico, ki ga lahko uporabite s tem izdelkom IBM. Če se želite izogniti električnemu šoku, morate vedno uporabljati napajalni kabel in vtič z ustrezno ozemljeno vtičnico.

Za enote, ki so namenjene delovanju pri 115 voltih: Uporabite kabel, ki sta ga potrdila UL in CSA in je sestavljen iz kabla s tremi vodniki 18 AWG, tip SVT ali SJT, dolgega največ 5 metrov, pri čemer mora biti priključek ameriški priključek z ozemljitvijo, označen s 15 amperi in 125 volti.

Za enote, ki so namenjene delovanju pri 230 voltih (izven ZDA): Uporabite kabel s priključkom za ozemljitev. Napajalni kabel mora imeti ustrezne varnostne odobritve za državo, kjer boste uporabljali opremo.

Napajalni kabli IBM za določeno državo ali območje so navadno na voljo samo v tej državi ali območju.

Številka dela za IBM-ov napajalni kabel	Uporabljen v naslednjih državah in območjih
13F9978	Belgija, Bosna, Hrvaška, Finska, Francija, Egipt, Nemčija, Grčija, Madžarska, Latinska Amerika (visoka napetost), Norveška, Nizozemska, Poljska, Portugalska, Romunija, Slovenija, Španija, Švedska, Turčija
6952301	Bolivija, Kanada, Kolumbia, Dominikanska republika, Ekvador, El Salvador, Gvatemala, Honduras, Latinska Amerika (nizka napetost), Mehika, Nikaragva, Panama, Peru, Savdska Arabija, Tajvan, Tajska, Združene države Amerika, Venezuela
14F0032	Hong Kong, Singapur, Združeni arabski emirati (Dubai), Velika britanija
13F9996	Danska
14F0086	Izrael
14F0068	Italija, Čile
14F0014	Južna afrika
14F0050	Švica



Številka dela: 06P3254

06P3254

