

ThinkPad[®]

Ghid pentru măsuri de siguranță și garanție

Notă

Vă rugăm să citiți mai întâi aceste informații importante privind măsurile de siguranță.

Conține:

- **Informații importante privind măsurile de siguranță**
- **Mediul de operare și alte observații importante**
- **Informații despre garanție**

ThinkPad®

Ghid pentru măsuri de siguranță și
garanție

Notă

Înainte de a folosi acest produs, aveți grijă să citiți Capitolul 1, “Informații importante privind măsurile de siguranță”, la pagina 1.

Cuprins

Citiți mai întâi **v**

Capitolul 1. Informații importante privind măsurile de siguranță. **1**

Situații în care este necesară acționarea imediată	1
Indicații privind măsurile de siguranță	2
Service-ul și modernizările	3
Cordoanele de alimentare și adaptoarele de alimentare	4
Prelungitoarele și dispozitivele aferente.	5
Fișele și prizele	5
Anunț privind sursa de alimentare	6
Dispozitivele externe	6
Bateriile	7
Observație privind bateria cu litiu	8
Observație privind bateria tip monedă cu litiu	9
Căldura și ventilarea produsului	10
Măsurile de siguranță pentru unitățile de CD și DVD	11
Informații privind măsurile de siguranță pentru curentul electric	12

Informații privind măsurile de siguranță pentru modem	13
Declarație de conformitate privind laserul	13
Observație privind ecranul cu cristale lichide (LCD)	15
Folosirea căștilor	15
Alte informații privind măsurile de siguranță.	15

Capitolul 2. Mediul de operare și alte observații importante **17**

Mediul de operare.	17
Evitarea apariției electricității statice	17
Curățarea și întreținerea	18
Măsurile de siguranță pentru date	18

Capitolul 3. Informații despre garanție . . . **19**

Garanția limitată Lenovo	19
Informații privind garanția	23
Supliment de garanție pentru Mexic	24
Mărci comerciale	25

Citiți mai întâi



Când este pornit calculatorul sau se încarcă bateria, este posibil ca baza, suportul pentru palmă și alte părți să devină fierbinți. Evitați să țineți prea mult în contact cu o porțiune fierbinte a calculatorului mâinile, genunchii sau altă parte a corpului. Când folosiți tastatura, evitați să țineți un timp îndelungat mâinile pe suportul pentru palmă.

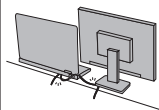
Calculatorul generează căldură în timpul funcționării normale. Cantitatea de căldură produsă depinde de volumul activității sistemului și de nivelul încărcării bateriei.

Contactul prelungit cu corpul, chiar și prin îmbrăcăminte, poate fi neplăcut sau chiar poate produce o arsură de piele. Periodic, întrerupeți utilizarea tastaturii și ridicați mâinile de pe suportul pentru palmă; de asemenea, aveți grijă să nu folosiți tastatura un timp prea îndelungat.

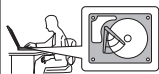


Când adaptorul c.a. este conectat la o priză electrică și la calculator, generează căldură. Când îl folosiți, adaptorul nu trebuie să atingă nici o parte a corpului dumneavoastră. Nu folosiți niciodată adaptorul pentru a vă încălzi corpul.

Contactul prelungit cu corpul, chiar și prin îmbrăcăminte, ar putea cauza o arsură de piele.



Cablurile adaptorului c.a., mouse-ului, tastaturii, imprimantei sau ale altui dispozitiv electronic sau de comunicație trebuie să fie poziționate astfel încât să nu se calce pe ele, să nu se treacă peste ele, să nu fie ciupite de calculator sau de alte obiecte și să nu deranjeze în nici un fel operarea calculatorului. Aplicarea unor forțe puternice poate duce la deteriorarea sau ruperea cablurilor.



Înainte de a muta calculatorul, faceți una dintre următoarele: opriți-l, apăsați Fn+F4 pentru a-l aduce în modul de adormire (veghe) sau apăsați Fn+F12 pentru a-l aduce în modul de hibernare.

Înainte de a muta calculatorul, asigurați-vă că indicatorul de alimentare este dezactivat. Aceasta va ajuta la prevenirea defectării discului și a pierderii de date.



Nu-l trântiți, nu-l ciocniți, nu-l zgâriați, nu-l torsionați, nu-l loviți, nu-l zgâlțâiți și nu puneți obiecte grele pe el, pe ecran sau pe dispozitivele externe.



Pentru transport utilizați o geantă de calitate, care să asigure amortizarea și protecția corespunzătoare. Nu vă împachetați calculatorul într-o valiză sau o geantă prea strâmtă.



Nu puneți lichide în apropierea calculatorului dumneavoastră, pentru a evita vărsarea accidentală a acestora, și țineți-vă calculatorul departe de apă, pentru a evita pericolul de electrocutare.

Citiți mai întâi

Capitolul 1. Informații importante privind măsurile de siguranță

Notă

Vă rugăm să citiți mai întâi aceste informații importante privind măsurile de siguranță.

Aceste informații vă pot ajuta să folosiți în deplină siguranță calculatorul personal notebook. Citiți și încercați să rețineți toate informațiile livrate o dată cu calculatorul. Informațiile din acest document nu modifică nici una dintre condițiile stipulate în contractul încheiat la cumpărare sau în Garanția limitată Lenovo™. Pentru informații suplimentare, vedeți Capitolul 3, “Informații despre garanție”, la pagina 19.

Siguranța clientului este foarte importantă. Produsele noastre sunt concepute astfel încât să fie sigure și eficiente. Totuși, calculatoarele personale sunt dispozitive electronice. Cablurile de alimentare, adaptoarele de alimentare și alte caracteristici pot prezenta riscuri de accidentare, care poate avea ca rezultat rănirea sau deteriorarea unor bunuri, în special în cazul unei utilizări necorespunzătoare. Pentru a reduce aceste riscuri, urmați instrucțiunile furnizate o dată cu produsul, țineți cont de toate avertismentele de pe produs și din instrucțiunile de operare și citiți cu atenție acest document. Informațiile din acest document au rolul de a vă ajuta să vă feriți de accidente și să vă creați un mediu de lucru mai sigur.

Notă: Aceste informații conțin referiri la adaptoare de alimentare și baterii. Pe lângă calculatoarele notebook, sunt livrate și alte produse care au adaptoare de alimentare externe (cum ar fi difuzoarele sau monitoarele). Dacă aveți un astfel de produs, țineți cont de aceste informații. În plus, calculatoarele conțin o baterie internă de dimensiunea unei monede, care asigură alimentarea ceasului de sistem chiar și atunci când cablul de alimentare este deconectat de la priza electrică, astfel că informațiile de siguranță referitoare la baterii sunt valabile pentru toate calculatoarele.

Situații în care este necesară acțiunea imediată

Ca urmare a unei utilizări necorespunzătoare sau a neglijenței, produsele se pot deteriora. Uneori deteriorarea este atât de gravă, încât, pentru a utiliza din nou produsul, acesta trebuie să fie mai întâi inspectat și, dacă este necesar, reparat de un reprezentant de service autorizat.

Ca și în cazul altor dispozitive electronice, acordați produsului o atenție deosebită atunci când este pornit. În situații foarte rare, se poate întâmpla să observați că produsul emană un miros sau că scoate fum sau scântei. Este posibil de asemenea

să auziți anumite sunete (pocnituri, trosnete sau șuierături). Într-o asemenea situație, este posibil ca o componentă electronică internă să se fi defectat de o manieră sigură și controlată. Sau este posibil ca ele să indice o problemă care să afecteze utilizarea în siguranță a produsului. În nici un caz nu trebuie să vă asumați riscuri sau să încercați să diagnosticați singur problema. Contactați Customer Support Center pentru indicații suplimentare. Pentru lista cu numerele de telefon ale organizațiilor de service și suport, vedeți <http://www.lenovo.com/support/phone>.

Examinați-vă frecvent calculatorul și componentele acestuia, pentru a observa eventualele deteriorări, uzuri sau semne de pericol. Dacă aveți îndoieli cu privire la starea unei componente, nu folosiți produsul. Luați legătura cu Customer Support Center sau cu fabricantul produsului pentru a obține instrucțiuni privind inspectarea produsului și, dacă este necesar, pentru a-l repara.

În situația, puțin probabilă, că observați simptomele următoare sau dacă aveți îndoieli cu privire la produs, încetați să-l mai folosiți și deconectați-l de la sursa de alimentare și de la liniile de telecomunicație, până când puteți lua legătura cu Customer Support Center pentru asistență.

- Cordoane de alimentare, fișe, adaptoare de alimentare, prelungitoare, dispozitive de protecție la supratensiune sau surse de alimentare crăpate, rupte sau deteriorate.
- Semne de supraîncălzire, fum, scânteii sau foc.
- Deteriorarea unei baterii (crăpături, adâncituri sau cute), scurgeri dintr-o baterie sau acumulări de substanțe străine pe baterie.
- Un trosnet, un șuierat sau o pocnitură sau un miros puternic emanat de produs.
- Semne că s-a vărsat un lichid sau a căzut un obiect pe calculator, pe cordonul de alimentare sau pe adaptorul de alimentare.
- Calculatorul, cordonul de alimentare sau adaptorul de alimentare au venit în contact cu apa.
- Produsul a fost scăpat pe jos sau deteriorat în alt fel.
- Produsul nu funcționează normal atunci când urmați instrucțiunile de operare.

Notă: Dacă observați aceste simptome în cazul unui produs (de exemplu un prelungitor) care nu este fabricat pentru sau de Lenovo, încetați să mai folosiți produsul respectiv până când luați legătura cu fabricantul produsului, pentru instrucțiuni, sau până când obțineți un înlocuitor corespunzător.

Indicații privind măsurile de siguranță

Pentru a reduce riscul rănirii sau al deteriorării, luați următoarele măsuri de precauție.

Service-ul și modernizările



PRUDENȚĂ


Nu încercați să reparați singur un produs decât atunci când cei de la Customer Support Center sau documentația vă indică să faceți aceasta. Apelați numai la un furnizor de servicii care este autorizat să repare produsul dumneavoastră.

Notă: Unele părți componente ale calculatorului pot fi modernizate sau înlocuite de client. De obicei modernizările sunt numite opțiuni. Părțile componente folosite pentru înlocuire și aprobate pentru a fi instalate de client sunt numite CRU-uri (Customer Replaceable Unit - unitate înlocuibilă de client). Lenovo furnizează documentație și instrucțiuni atunci când clienții pot instala opțiuni sau înlocui CRU-uri. Atunci când instalați sau înlocuiți părți componente, trebuie să respectați toate instrucțiunile cu strictețe. Starea dezactivată a indicatorului de alimentare nu înseamnă neapărat că în interiorul produsului toate tensiunile sunt la nivelul zero. Înainte de a îndepărta capacele unui produs prevăzut cu cordon de alimentare c.a. trebuie să aveți întotdeauna grijă să întrerupeți alimentarea și să detașați produsul de la sursa de alimentare. Pentru informații suplimentare despre CRU-uri, vedeți "Unitățile înlocuibile de client (CRU-uri)" în manualul Ghid de service și depanare, care vă este livrat împreună cu calculatorul. Dacă aveți întrebări sau nu sunteți sigur de ceva, luați legătura cu Customer Support Center.

Deși după deconectarea cordonului de alimentare în calculator nu mai există părți în mișcare, trebuie să țineți cont de următoarele avertismente pentru siguranța dumneavoastră.



PERICOL



Părți în mișcare periculoase. Feriți-vă degetele și alte părți ale corpului.



PRUDENTĂ



Pentru a înlocui un CRU, opriți calculatorul și așteptați 3-5 minute să se răcească înainte de a deschide capacul.

Cordioanele de alimentare și adaptoarele de alimentare



PERICOL

Folosiți numai cordoanele și adaptoarele de alimentare furnizate de fabricantul produsului. Cordonul și adaptorul de alimentare pot fi folosite numai pentru acest produs. Nu este permisă folosirea lor pentru alt produs.

Cordioanele de alimentare trebuie să fie aprobate din punctul de vedere al siguranței utilizatorului. Pentru Germania, se va folosi H05VV-F, 3G, 0,75 mm² sau mai bun. Pentru alte țări, vor fi folosite tipurile corespunzătoare, în funcție de situație.

Niciodată să nu înfășurați un cordon de alimentare în jurul adaptorului de alimentare sau al altui obiect. Dacă faceți aceasta, cordonul se poate tensiona și pot apărea rosături, crăpături sau încrețituri. Aceasta poate crea riscuri de apariție a accidentelor.

Aranjați întotdeauna cordoanele de alimentare sau alte cabluri astfel încât nimeni să nu calce pe ele, să nu se împiedice de ele și să nu fie agățate de alte obiecte.

Cordioanele și adaptoarele de alimentare trebuie să fie ferite de lichide. De exemplu, nu trebuie să lăsați un cordon sau un adaptor de alimentare lângă chiuvete, conducte, W.C. sau pe dușumelele care sunt curățate cu detergent lichid. Lichidele pot provoca scurtcircuite, în special atunci când cordonul sau adaptorul de alimentare a fost tensionat ca urmare a utilizării necorespunzătoare. De asemenea, lichidele pot cauza corodarea treptată a terminalelor cordonului de alimentare și/sau a terminalelor conectorului de pe adaptor, ceea ce poate duce la supraîncălzire.

Conectați întotdeauna cordoanele de alimentare și cablurile de semnal în ordinea corectă și asigurați-vă că ați introdus complet conectorii cordonului de alimentare în mufele respective.

Nu folosiți adaptoare de alimentare care prezintă urme de coroziune pe fișele de intrare c.a. sau semne de supraîncălzire (de exemplu material plastic deformat) în orice zonă a adaptorului.

Nu folosiți cordoane de alimentare la care contactele electrice de la vreunul dintre capete prezintă semne de coroziune sau de supraîncălzire sau deteriorări de orice natură.

Prelungitoarele și dispozitivele aferente



PERICOL

Aveți grijă să folosiți prelungitoare, dispozitive de protecție la supratensiune și surse de alimentare neîntreruptibile certificate pentru cerințele electrice ale produsului. Niciodată să nu suprasolicitați aceste dispozitive. Dacă se folosesc limitatoare de tensiune, sarcina nu trebuie să depășească valoarea nominală de intrare. Dacă aveți întrebări cu privire la sarcină, cerințele de alimentare și valorile nominale de intrare, consultați un electrician pentru a obține informații detaliate.

Fișele și prizele



PERICOL

Dacă priza din perete pe care intenționați să o folosiți pentru a vă alimenta calculatorul pare deteriorată sau corodată, nu o utilizați decât după ce a fost înlocuită de un electrician calificat.

Nu îndoiiți și nu modificați fișa. Dacă fișa este deteriorată, luați legătura cu producătorul pentru a obține un înlocuitor.

Nu folosiți priza electrică în comun cu alte aparate casnice sau comerciale care au un consum ridicat; dacă faceți aceasta, se poate produce deteriorarea calculatorului, a datelor sau a dispozitivelor atașate, din cauza tensiunii instabile.

Unele produse sunt echipate cu fișe cu trei picioare. Această fișă poate fi introdusă numai în prize cu împământare. Aceasta este o măsură de siguranță. Nu încercați să treceți peste această măsură de siguranță introducând fișa într-o priză fără împământare. Dacă nu reușiți să introduceți fișa în priză, luați legătura cu un electrician pentru a obține un adaptor de priză aprobat sau pentru a înlocui priza cu una care permite menținerea acestei măsuri de siguranță. Niciodată să nu suprasolicitați o priză electrică. Încărcarea totală introdusă de sistem nu trebuie să depășească 80% din valoarea nominală a circuitului. Dacă aveți întrebări cu privire la sarcina electrică și valoarea nominală a circuitului, consultați un electrician pentru a obține informații detaliate.

Asigurați-vă că priza pe care o folosiți este montată corect, ușor de folosit și amplasată în apropierea echipamentului. Nu folosiți cordoanele de alimentare întinse la maximum, deoarece le tensionați excesiv.

Verificați dacă priza electrică a produsului pe care îl instalați are valorile corecte de tensiune și intensitate electrică.

Conectați și deconectați cu grijă echipamentul de la priza electrică.

Anunț privind sursa de alimentare



PERICOL

Nu înlăturați niciodată capacul sursei de alimentare sau al altei părți componente pe care este atașată următoarea etichetă.



Componentele care au atașată această etichetă prezintă niveluri periculoase de tensiune, intensitate sau energie. În interiorul acestor componente nu se găsesc părți care pot fi reparate. Dacă suspectați că există o problemă la una dintre aceste părți, contactați un specialist în service.

Dispozitivele externe



PRUDENȚĂ

Exceptând cablurile USB și 1394, nu conectați și nu deconectați cablurile dispozitivelor externe în timp ce este pornită alimentarea calculatorului; dacă faceți aceasta, calculatorul se poate deteriora. Pentru a evita deteriorarea dispozitivelor atașate, după oprirea calculatorului așteptați cel puțin cinci secunde înainte de a deconecta dispozitivele externe.

Bateriile



PERICOL

Calculatoarele personale produse de Lenovo conțin o baterie celulară, de mărimea unei monede, care asigură alimentarea ceasului de sistem. În plus, multe produse mobile, cum ar fi calculatoarele notebook, folosesc un ansamblu acumulator pentru alimentarea sistemului când este în modul portabil. Bateriile furnizate de Lenovo pentru produsul dumneavoastră au fost testate în ceea ce privește compatibilitatea și trebuie să fie înlocuite numai cu părți componente aprobate.

Nu încercați niciodată să deschideți sau să reparați o baterie. Nu striviți, nu găuriți și nu incinerati bateriile și nu le scurtcircuitați contactele metalice. Feriți bateria de contactul cu apa sau alte lichide. La reîncărcarea ansamblului baterie respectați cu strictețe instrucțiunile din documentația produsului.

Folosirea sau manipularea necorespunzătoare a bateriei poate duce la supraîncălzirea acesteia, ceea ce poate face ca ansamblul acumulator sau bateria de tip monedă “să scoată” gaze sau flăcări. Dacă bateria este deteriorată sau dacă observați scurgeri din baterie sau acumulări de materiale străine pe contactele acesteia, nu mai folosiți bateria respectivă și înlocuiți-o cu una obținută de la producătorul ei.

Bateriile se pot degrada dacă sunt lăsate nefolosite perioade lungi de timp. În cazul anumitor baterii reîncărcabile (în special al celor cu ioni de litiu), dacă o baterie este descărcată și nu este folosită crește riscul scurtcircuitării acesteia, ceea ce poate determina scurtarea duratei de viață a bateriei și, de asemenea, poate produce accidente. Nu lăsați bateriile reîncărcabile cu ioni de litiu să se descarce complet și nu le depozitați descărcate.

Observație privind bateria cu litiu



PERICOL

Nu încercați să demontați sau să modificați ansamblul baterie. Dacă încercați aceasta, se poate produce o explozie sau o scurgere de lichid din ansamblul baterie. Garanția nu acoperă situațiile în care este folosit alt ansamblu baterie decât cel specificat de Lenovo sau ansamblul baterie este demontat sau modificat.

Dacă ansamblul acumulator este înlocuit incorect, apare pericolul de explozie. Ansamblul acumulator conține o cantitate mică de substanțe primejdioase. Pentru a evita accidentele:

- La înlocuire folosiți numai tipul de acumulator recomandat de Lenovo.
- Țineți ansamblul acumulator la distanță de foc.
- Nu-l expuneți apei sau ploii.
- Nu încercați să-l demontați.
- Nu-l scurtcircuitați.
- Nu-l lăsați la îndemâna copiilor.
- Nu lăsați ansamblul baterie să cadă.

Nu-l aruncați în cutiile de gunoi care sunt golite în gropi de gunoi. Atunci când aruncați un acumulator, respectați decretele sau regulamentele locale.

Ansamblul baterie trebuie să fie păstrat la temperatura camerei, încărcat la aproximativ 30-50% din capacitate. Pentru a preveni supradescărcarea ansamblului baterie, recomandăm încărcarea acestuia cam o dată pe an.

Observație privind bateria tip monedă cu litiu



PERICOL

Înlocuirea incorectă a bateriei duce la pericol de explozie.

Când înlocuiți o baterie celulară cu litiu, folosiți numai un tip echivalent care este recomandat producător. Bateria conține litiu și poate exploda dacă nu este folosită, mânăuită sau aruncată la gunoi în mod corespunzător.

Nu:

- Aruncați sau scufundați în apă
- Încălziți la mai mult de 100°C (212°F)
- Reparați sau dezasamblați

Depozitați bateria la gunoi așa cum cer decretele sau regulamentele locale.

Declarația următoare se adresează utilizatorilor din statul California, S.U.A.

Informații privind percloratul pentru California:

Produsele care utilizează baterii celulare tip monedă cu litiu CR (bioxid de mangan) pot conține perclorat.

Material cu perclorat — poate fi necesară o manipulare specială.

Vedeți <http://www.dtsc.ca.gov/hazardouswaste/perchlorate>.

Căldura și ventilarea produsului



PERICOL

Calculatoarele, adaptoarele de curent alternativ (c.a.) și multe accesorii pot genera căldură când sunt pornite și când se încarcă bateriile. Calculatoarele notebook pot genera o cantitate de căldură semnificativă, din cauza dimensiunii reduse a carcasei. Respectați întotdeauna aceste măsuri de precauție elementare:

- Când este pornit calculatorul sau se încarcă bateria, este posibil ca baza, suportul pentru palmă și alte părți să devină fierbinți. Evitați să țineți prea mult în contact cu o porțiune fierbinte a calculatorului mâinile, genunchii sau altă parte a corpului. Când folosiți tastatura, evitați să țineți un timp îndelungat mâinile pe suportul pentru palmă. Calculatorul generează căldură în timpul funcționării normale. Cantitatea de căldură produsă depinde de volumul activității sistemului și de nivelul încărcării bateriei. Contactul prelungit cu corpul, chiar și prin îmbrăcăminte, poate fi neplăcut sau chiar poate produce o arsură de piele. Periodic, întrerupeți utilizarea tastaturii și ridicați mâinile de pe suportul pentru palmă; de asemenea, aveți grijă să nu folosiți tastatura un timp prea îndelungat.
- Nu folosiți calculatorul și nu încărcați bateria în apropierea materialelor inflamabile sau în medii explozive.
- Pentru siguranță, confort și/sau funcționare sigură, produsul este prevăzut cu fante de aerisire, ventilatoare și/sau radiatoare pentru disiparea căldurii. Aceste caracteristici pot fi blocate prin plasarea produsului pe pat, pe canapea, pe covor sau pe alte suprafețe flexibile. Niciodată să nu blocați, acoperiți sau dezactivați aceste caracteristici.
- Când un adaptor de curent continuu este conectat la o priză și la calculator, el generează căldură. Când îl folosiți, adaptorul nu trebuie să atingă nici o parte a corpului dumneavoastră. Nu folosiți niciodată adaptorul pentru a vă încălzi corpul. Contactul prelungit cu corpul, chiar și prin îmbrăcăminte, ar putea cauza o arsură de piele.

Pentru siguranța dumneavoastră, respectați întotdeauna următoarele măsuri de precauție în ceea ce privește calculatorul:

- Țineți întotdeauna capacul închis atunci când calculatorul este în priză.
- Examinați cu regularitate exteriorul calculatorului pentru a depista acumulările de praf.
- Înlăturați praful din fantele de aerisire și perforațiile măștii. În zonele cu praf sau cu trafic intens, calculatoarele pot necesita curățări frecvente.
- Nu obturați și nu blocați orificiile de ventilare.
- Nu folosiți calculatorul în interiorul elementelor de mobilier, deoarece aceasta poate duce la creșterea riscului de supraîncălzire.
- Temperatura fluxului de aer din interiorul calculatorului trebuie să nu depășească 35° C (95° F).

Măsurile de siguranță pentru unitățile de CD și DVD



PERICOL

Unitățile de CD și DVD rotesc discurile cu o viteză mare. Dacă un CD sau un DVD este crăpat sau deteriorat în alt fel, este posibil să se rupă în bucăți sau chiar să se sfărâme atunci când este folosită unitatea de CD. Pentru a evita rănirea cauzată de o astfel de situație și pentru a reduce riscul deteriorării mașinii, faceți următoarele:

- Păstrați întotdeauna discurile CD/DVD în caseta originală.
- Păstrați întotdeauna discurile CD/DVD în locuri ferite de lumina directă a soarelui și departe de sursele de căldură.
- Scoateți discurile CD/DVD din calculator atunci când nu sunt folosite.
- Nu îndoțiți și nu răsuciți discurile CD/DVD și nu le introduceți forțat în calculator sau în caseta de protecție.
- Verificați discurile CD/DVD înainte de a le utiliza, pentru a depista eventuale crăpături. Nu folosiți discuri crăpate sau deteriorate.

Informații privind măsurile de siguranță pentru curentul electric



PERICOL

Curentul electric din cablurile de alimentare, telefonice și de comunicație este periculos.

Pentru a evita riscul unui șoc electric:

- Nu folosiți calculatorul în apă sau în apropierea acesteia.
- Nu conectați și nu deconectați nici un cablu și nu executați procese de instalare, întreținere sau reconfigurare a acestui produs în timpul unei furtuni cu descărcări electrice.
- Conectați toate cablurile de alimentare la o priză electrică legată și împământată corespunzător.
- Conectați la prize legate corespunzător orice echipament care va fi atașat acestui produs.
- Atunci când este posibil, folosiți numai o mână pentru a conecta sau deconecta cablurile de semnal.
- Niciodată să nu porniți un echipament atunci când există semne de foc, apă sau deteriorări structurale.
- Deconectați cordoanele de alimentare atașate, ansamblul baterie și toate cablurile înainte de a deschide capacele dispozitivelor, în afara cazului în care vi se indică altfel în procedurile de instalare și configurare.
- Nu folosiți calculatorul decât după ce ați închis capacul. Niciodată să nu utilizați calculatorul cu capacul deschis.
- Atunci când instalați, mutați sau deschideți capacele acestui produs sau ale dispozitivelor atașate, conectați și deconectați cablurile așa cum este se arată în următoarele proceduri.

Pentru conectare:

1. Opriți toate echipamentele.
2. Mai întâi, introduceți toate cablurile în dispozitive.
3. Atașați cablurile de semnal la conectori.
4. Introduceți cordoanele de alimentare în prize.
5. Porniți toate echipamentele.

Pentru deconectare:

1. Opriți toate echipamentele.
2. Mai întâi scoateți cordoanele de alimentare din prize.
3. Scoateți cablurile de semnal din conectori.
4. Scoateți toate cablurile din dispozitive.

Înainte de a instala toate celelalte cabluri electrice conectate la calculatorul ThinkPad®, trebuie să fie deconectat cordonul de alimentare de la priza din perete (sau altă priză).

După ce toate celelalte cabluri electrice au fost conectate la calculator, cordonul de alimentare poate fi conectat la priza din perete (sau altă priză).

Informații privind măsurile de siguranță pentru modem



PERICOL

Pentru a reduce riscul unui incendiu, utilizați numai cabluri de comunicație Nr. 26 AWG sau mai groase.

Pentru a reduce riscul de producere a unui incendiu, de electrocutare sau de rănire în timpul utilizării echipamentului telefonic, respectați întotdeauna măsurile de precauție elementare, cum ar fi:

- Nu conectați și nu deconectați cablul la priza telefonică din perete în timpul furtunilor cu descărcări electrice.
- Nu instalați fișe telefonice în locuri umede. Nu folosiți calculatorul în apropierea apei.
- Nu atingeți firele sau terminalele telefonice neizolate, decât dacă linia telefonică a fost deconectată de la interfața de rețea.
- Lucrați cu grijă când instalați sau modificați linii telefonice.
- Nu folosiți calculatorul cu conexiunea prin cablu telefonic în timpul furtunilor cu descărcări electrice. Pot apărea riscuri de șocuri electrice cauzate de fulgere..
- Nu folosiți telefonul (cu excepția celui fără fir) în timpul furtunilor cu descărcări electrice.
- Nu folosiți telefonul pentru a anunța o scurgere de gaz, în apropierea acesteia.

Declarație de conformitate privind laserul

Unele modele de calculatoare personale sunt livrate din fabrică echipate cu o unitate CD sau DVD. Unitățile CD și DVD sunt vândute și separat, ca opțiuni. Unitățile CD și DVD sunt produse care folosesc laserul. Pe unitate se află eticheta sa de clasificare (prezentată mai jos).

CLASS 1 LASER PRODUCT
LASER KLASSE 1
LUOKAN 1 LASERLAITE
APPAREIL A LASER DE CLASSE 1
KLASS 1 LASER APPARAT



Exemplu de etichetă

Aceste unități sunt certificate în S.U.A și respectă normele Codului 21 de Regulamente Federale ale Departamentului Sănătății și Serviciilor Umane (DHHS 21 CFR), Subcapitolul J pentru produse laser din Clasa 1. În alte zone, aceste unități sunt certificate în conformitate cu cerințele stipulate de IEC (International Electrotechnical Commission) 60825-1 și CENELEC EN 60825-1 pentru produsele cu laser din Clasa 1.

Produsele cu laser din Clasa 1 nu sunt considerate periculoase. Sistemul cu laser și unitatea de stocare optică au fost concepute astfel încât să nu existe expuneri la radiații laser peste nivelul Clasei 1 pe durata utilizării normale, a întreținerii de către utilizator sau a depanării.

Atunci când instalați o unitate CD sau DVD, țineți cont de următoarele instrucțiuni de manevrare.



PERICOL

Folosirea altor elemente de control sau de reglare sau executarea altor proceduri decât cele specificate aici ar putea avea ca rezultat expunerea la radiații periculoase.

Nu înlăturați capacele unității. Înlăturarea capacelor unităților CD sau DVD ar putea determina expunerea la radiații laser primejdioase. Componentele din interiorul unității CD sau DVD nu permit service-ul.

Unele unități CD și DVD conțin o diodă laser din Clasa 3A sau Clasa 3B. Rețineți următoarele indicații.



PERICOL

La deschidere sunt emise radiații laser. Nu vă uitați la fascicul nici direct, nici printr-un instrument optic și evitați expunerea directă la raza laser.

Observație privind ecranul cu cristale lichide (LCD)



PRUDENȚĂ

Lampa fluorescentă din afișajul cu cristale lichide (LCD) conține mercur. Nu o aruncați în cutiile de gunoi care sunt golite în gropi de gunoi. Depozitați-o în locurile indicate de decretul sau regulamentele locale.

Ecranul LCD este confecționat din sticlă și acesta se poate sparge dacă este manevrat brutal sau dacă este scăpat calculatorul pe jos. Dacă se sparge ecranul LCD și fluidul intern intră în contact cu ochii sau cu mâinile dumneavoastră, spălați imediat cu apă zona afectată, timp de cel puțin 15 minute; dacă după spălare apare vreun simptom, solicitați asistență medicală.

Folosirea căștilor

În cazul în care calculatorul dumneavoastră are atât un conector de căști, cât și un conector de ieșire audio, folosiți întotdeauna pentru căști conectorul de căști.

Folosirea îndelungată a căștilor la un volum ridicat poate fi periculoasă în cazul în care căștile nu respectă specificațiile EN 50332-2. Specificația EN 50332-2 limitează la 100 dB presiunea sonoră a dispozitivelor audio, pentru a preveni pierderea auzului.

Dacă aveți un calculator Lenovo cu căști, acestea trebuie să respecte specificațiile EN 50332-2. Folosirea altor căști, care nu respectă EN 50332-2, poate fi periculoasă.

Alte informații privind măsurile de siguranță



PERICOL

Pungile de plastic pot fi periculoase. Nu lăsați pungile de plastic la îndemâna copiilor, pentru a evita riscul sufocării.

Observație pentru utilizatorii PC-urilor tabletă

Observații privind măsurile de siguranță pentru utilizatorii din Australia:



PERICOL

Nu conectați linia telefonică în timp ce sunteți în modul tabletă.

Observație pentru utilizatorii din S.U.A.

Multe produse și accesorii conține cordoane, cabluri și fire, cum ar fi cordoanele de alimentare sau cabluri de conectare a accesoriilor la PC. Dacă acest produs are asemenea cordoane, cabluri sau fire, este valabil următorul avertisment:



AVERTISMENT

Manipularea cordonului acestui produs sau a cordoanelor accesoriilor vândute cu acest produs vă va expune la plumb, în statul California considerându-se că acest element chimic produce cancer și nașteri cu malformații sau alte probleme de reproducere.
Spălați-vă mâinile după manipulare.

Păstrați aceste instrucțiuni.

Capitolul 2. Mediul de operare și alte observații importante

Mediul de operare

Mediul optim pentru folosirea calculatorului are temperatura de 10°C-35°C (50°F-95°F) și umiditatea între 35% și 80%. În cazul în care calculatorul este depozitat sau transportat la temperaturi mai mici de 10°C (50°F), înainte de a-l folosi lăsați calculatorul să revină încet la temperatura optimă de operare, de 10°C-35°C (50°F-95°F). În situații extreme, acest proces poate dura două ore. Dacă nu lăsați calculatorul să se încălzească până la temperatura optimă de operare înainte de a-l utiliza, acesta poate suferi deteriorări ireparabile.

Dacă este posibil, amplasați calculatorul într-o zonă bine ventilată și uscată, fără a fi expus direct la soare.

Calculatorul trebuie să stea la distanță de aparatele electrice cum ar fi ventilatorul electric, radioul, difuzoarele de mare putere, aparatele de aer condiționat și cuptoarele cu microunde, din cauză că puternicul câmp magnetic generat de aceste aparate poate deteriora monitorul și datele de pe unitatea de disc.

Nu păstrați băuturi pe calculator sau pe dispozitivele atașate sau în apropierea acestora. Dacă se varsă un lichid pe calculator sau pe un dispozitiv atașat, se poate produce un scurtcircuit sau o altă deteriorare.

Nu fumați deasupra tastaturii. Particulele care cad pe tastatură pot determina deteriorarea acesteia.

Evitarea apariției electricității statice

Electricitatea statică, altfel nepericuloasă pentru dumneavoastră, poate deteriora grav părțile componente și opțiunile calculatorului. Manevrarea necorespunzătoare a părților componente sensibile la electricitatea statică poate duce la deteriorarea acestora. Când despachetați o opțiune sau un CRU, nu deschideți ambalajul anti-static al părții componente decât dacă instrucțiunile vă cer instalarea ei.

Când manevrați opțiuni sau CRU-uri sau lucrați în interiorul calculatorului, luați următoarele măsuri de precauție pentru a evita deteriorările produse de electricitatea statică:

- Limitați numărul de mișcări. Mișcarea poate duce la creșterea cantității de electricitate statică în jurul dumneavoastră.
- Manipulați întotdeauna cu grijă părțile componente. Manevrați adaptoarele, modulele de memorie și alte plăci cu circuite ținându-le numai de margini. Nu atingeți niciodată circuitele neprotejate.

- Nu lăsați pe nimeni să atingă părțile componente.
- Când instalați o opțiune sau un CRU sensibil la electricitatea statică, atingeți timp de cel puțin două secunde ambalajul anti-static care conține componenta de o suprafață de metal nevodpsită a calculatorului, cum ar fi capacul unui slot de expansiune. În felul acesta se reduce electricitatea statică din pachet și din corpul dumneavoastră.
- Când este posibil, scoateți componenta din ambalajul de protecție anti-statică și instalați-o fără să o mai așezați jos. Dacă este posibil, puneți ambalajul de protecție anti-statică pe o suprafață netedă, plană și puneți componenta peste el.
- Nu puneți componenta pe capacul calculatorului sau pe altă suprafață metalică.

Curățarea și întreținerea

Păstrați curat calculatorul și spațiul de lucru. Opriți calculatorul și deconectați-i cordonul de alimentare înainte de a-l curăța. Nu aplicați detergent lichid direct pe calculator și nu folosiți la curățarea calculatorului detergent care conține materiale inflamabile. Aplicați detergentul pe o cârpă moale și apoi ștergeți cu aceasta suprafețele calculatorului.

Măsurile de siguranță pentru date

Nu ștergeți fișierele necunoscute și nu modificați numele fișierelor sau directoarelor care nu au fost create de dumneavoastră; dacă faceți aceasta, este posibil ca software-ul să nu mai funcționeze. Țineți cont că prin accesarea resurselor din rețea calculatorul dumneavoastră poate fi expus la viruși, hacker-i, spyware și alte activități rău intenționate care pot deteriora calculatorul, software-ul sau datele. Este responsabilitatea dumneavoastră să vă asigurați că dispuneți de o protecție corespunzătoare, sub formă de firewall-uri, software antivirus și software anti-spyware și să mențineți acest software actualizat.

Capitolul 3. Informații despre garanție

Garanția limitată Lenovo

L505-0010-00 09/2006

Această Garanție limitată Lenovo este valabilă numai pentru produsele hardware Lenovo pe care le-ați cumpărat pentru uzul propriu, nu pentru a fi revândute. Este posibil ca uneori această garanție să fie numită "Declarația de garanție limitată" în alte documente emise de Lenovo.

Ce acoperă această garanție

Lenovo garantează că nici un produs hardware nu prezintă defecte legate de materiale sau de manoperă în condițiile unei utilizări normale în perioada de garanție. Perioada de garanție a produsului începe la data de achiziționare inițială, specificată în factură, exceptând cazul în care Lenovo specifică altceva în scris. Perioada de garanție și tipul de service în garanție valabile pentru acest produs sunt precizate mai jos, în secțiunea intitulată "Informații privind garanția" la pagina 23.

ACEASTĂ GARANȚIE ESTE GARANȚIA DUMNEAVOASTRĂ EXCLUSIVĂ ȘI ÎNLOCUIEȘTE TOATE CELELALTE GARANȚII SAU CONDIȚII, INDICATE EXPRES SAU IMPLICITE, INCLUZÂND, DAR FĂRĂ A SE LIMITA LA ELE, GARANȚIILE SAU CONDIȚIILE IMPLICITE DE VANDABILITATE ȘI DE POTRIVIRE PENTRU UN ANUMIT SCOP. UNELE STATE SAU JURISDICȚII NU PERMIT EXCLUDEREA SAU LIMITAREA GARANȚILOR EXPLICITE SAU IMPLICITE, ASTFEL CĂ EXCLUDEREA DE MAI SUS POATE SĂ NU FIE VALABILĂ PENTRU DUMNEAVOASTRĂ. ÎNTR-UN ASTFEL DE CAZ, RESPECTIVELE GARANȚII SUNT ACORDATE NUMAI ÎN CONFORMITATE CU LEGEA ȘI SUNT LIMITATE LA DURATA PERIOADEI DE GARANȚIE. DUPĂ ACEASTĂ PERIOADĂ NU SE APLICĂ NICI O GARANȚIE. UNELE STATE SAU JURISDICȚII NU PERMIT LIMITAREA DURATEI UNEI GARANȚII IMPLICITE, ASTFEL CĂ LIMITAREA DE MAI SUS PRIVIND DURATA POATE SĂ NU FIE VALABILĂ PENTRU DUMNEAVOASTRĂ.

Cum se obține service-ul în garanție

Dacă în perioada de garanție produsul nu funcționează așa cum s-a garantat, puteți obține service în garanție luând legătura cu Lenovo sau un furnizor de servicii aprobat. Pentru fiecare dintre aceștia se folosește denumirea "Furnizor de servicii". Puteți găsi o listă cu Furnizorii de servicii și numerele lor de telefon la <http://www.lenovo.com/support/phone>.

Este posibil ca service-ul în garanție să nu fie disponibil în toate locațiile sau să difere de la o locație la alta. În afara zonei normale de service a Furnizorului de servicii, pot fi aplicate anumite taxe. Luați legătura cu un Furnizor de servicii local pentru informații specifice locației.

Ce va face Furnizorul dumneavoastră de servicii pentru a remedia problemele

Atunci când luați legătura cu un Furnizor de servicii, trebuie să urmați procedurile specificate pentru determinarea și rezolvarea problemei.

Furnizorul de servicii va încerca să diagnosticheze și să vă rezolve problema prin telefon sau prin asistență de la distanță. Este posibil ca Furnizorul de servicii să vă ceară să descărcați și să instalați actualizări de software specifice.

Unele probleme pot fi rezolvate cu o parte componentă de înlocuire pe care să o instalați chiar dumneavoastră, (cum ar fi tastatura, mouse-ul, difuzorul, memoria, unitatea de disc sau replicatorul de port), numită "Customer Replaceable Unit" sau "CRU." În acest caz, Furnizorul de servicii vă va livra un CRU, pentru a-l instala.

Dacă problema nu poate fi rezolvată prin telefon sau de la distanță, prin aplicarea actualizărilor de software sau cu un CRU, Furnizorul de servicii va face aranjamentele pentru servicii conform tipului de servicii în garanție specificat pentru produs în secțiunea intitulată "Informații privind garanția" la pagina 23.

Dacă Furnizorul de servicii stabilește că nu vă poate repara produsul, el îl va înlocui cu unul care este cel puțin echivalent din punct de vedere funcțional.

Dacă Furnizorul de servicii stabilește că nu poate nici să repare, nici să înlocuiască produsul, singura dumneavoastră soluție este să returnați produsul firmei care vi l-a vândut sau să-l trimiteți la Lenovo și să primiți înapoi banii pe care i-ați plătit la achiziționare.

Înlocuirea mașinii sau a componentelor

Atunci când service-ul în garanție implică înlocuirea unui produs sau a unei părți componente, elementul înlocuit de Furnizorul de servicii devine proprietatea Lenovo, iar cel folosit la înlocuire devine proprietatea dumneavoastră. Toate elementele înlocuite trebuie să fie originale și nemodificate. Componenta înlocuitoare poate să nu fie nouă, dar va fi în stare bună de funcționare și va fi cel puțin echivalentă din punct de vedere funcțional cu componenta înlocuită. Componenta înlocuitoare primește starea de servicii în garanție a componentei înlocuite.

Sunteți de acord ca înainte ca Furnizorul de servicii să înlocuiască un produs sau o parte componentă:

1. să înlăturați toate caracteristicile, părțile componente, opțiunile, modificările și atașările care nu sunt acoperite de service-ul în garanție;
2. să vă asigurați că produsul este liber de orice obligații sau restricții care să împiedice înlocuirea lui; și
3. să obțineți autorizarea proprietarului pentru ca Furnizorul de servicii să efectueze operațiile de servicii asupra unui produs care nu este în proprietatea dumneavoastră.

Alte responsabilități care vă revin

Dacă este cazul, înainte de asigurarea service-ului, sunteți de acord:

1. să urmați procedurile de solicitare pe care le solicită Furnizorul de servicii;

2. să vă salvați sau să securizați toate programele și datele de pe produs;
3. să oferiți Furnizorului de servicii toate cheile și parolele sistemului, precum și acces suficient, liber și în siguranță la facilitățile dumneavoastră, pentru a-i permite să-și îndeplinească obligațiile privind această garanție; și
4. să vă asigurați că toate informațiile despre persoane identificate sau identificabile ("Date personale") sunt șterse de pe produs sau că este respectată legislația în vigoare cu privire la Datele personale pe care nu le ștergeți.

Folosirea informațiilor personale

Dacă obțineți service-ul prevăzut de această garanție, Lenovo va stoca, va folosi și va procesa informațiile legate de problema care face obiectul garanției și informațiile dumneavoastră de contact, cum ar fi numele, numerele de telefon, adresele și adresele de e-mail. Lenovo va folosi aceste informații pentru a asigura service-ul prevăzut de această garanție și pentru a îmbunătăți relația noastră de afaceri cu dumneavoastră, de exemplu prin realizarea unor evaluări interne privind eficiența service-ului în garanție pe care vi-l furnizăm. Este posibil să luăm legătura cu dumneavoastră pentru a ne comunica gradul de satisfacție cu privire la service-ul în garanție sau să vă trimitem notificări despre retragerea anumitor produse de pe piață sau măsuri de siguranță. Când facem aceasta, este posibil să vă transferăm informațiile în orice țară în care desfășurăm activități comerciale și să le furnizăm entităților care acționează în numele nostru. De asemenea, le putem dezvălui atunci când legea sau autoritățile legale ne cer să facem aceasta.

Ce nu acoperă această garanție

Această garanție nu acoperă următoarele:

- funcționarea neîntreruptă sau fără erori a unui produs;
- pierderea sau deteriorarea datelor;
- software-ul, indiferent dacă este furnizat cu produsul sau este instalat ulterior;
- defectarea sau deteriorarea provocată de utilizarea greșită, un accident, o modificare, un mediu fizic sau de operare impropriu, dezastre naturale, vârfuri de tensiune sau întreținerea dumneavoastră necorespunzătoare;
- orice produse terță parte, inclusiv acelea pe care Lenovo le poate procura și furniza integrate sau împreună cu produsul Lenovo la cererea dumneavoastră; și
- orice suport tehnic sau de altă natură, cum ar fi asistența pentru întrebări de tip "cum să" și întrebări referitoare la setarea și instalarea produsului.

Această garanție se anulează în cazul înlăturării sau deteriorării etichetelor de identificare ale produsului sau ale părților componente.

Limitarea răspunderii

Lenovo își asumă responsabilitatea pentru pierderea sau deteriorarea produsului numai atâta timp cât acesta este 1) în posesia Furnizorului de servicii sau 2) în tranzit, în cazurile în care transportul este plătit de Furnizorul de servicii.

Nici Lenovo, nici Furnizorul dumneavoastră de servicii nu sunt responsabili pentru datele dumneavoastră, cum ar fi informațiile confidențiale, cu drept de proprietate sau personale, aflate pe produs. Trebuie să înlăturați și/sau să salvați toate aceste informații de pe produs înainte de service sau de returnare.

Pot apărea anumite situații în care, datorită unei părți componente Lenovo defecte sau datorită altor responsabilități, sunteți îndreptățiți să obțineți despăgubiri de la Lenovo. În oricare dintre aceste cazuri, indiferent de motivul pentru care aveți dreptul de a cere despăgubiri de la Lenovo (inclusiv încălcări fundamentale, neglijență, reprezentarea necorespunzătoare sau alte daune prevăzute de contract sau delictuale), cu excepția responsabilităților care nu pot fi anulate sau limitate de legile în vigoare, Lenovo nu își asumă obligația decât pentru suma ce reprezintă pagubele directe, concrete suferite de dumneavoastră, până la suma plătită pentru produs. Această limită nu se aplică în cazul daunelor legate de rănire (inclusiv moartea) și al daunelor aduse proprietății de patrimoniu și proprietății personale materiale pentru care Lenovo poartă răspunderea legală.

Această limită este valabilă de asemenea pentru furnizorii Lenovo, reseller-i și Furnizorul de servicii. Acesta este maximul pentru care Lenovo, furnizorii săi, reseller-ii și Furnizorul de servicii sunt responsabili în mod colectiv.

ÎN NICI UN CAZ LENOVO, FURNIZORII SĂI, RESELLER-II SAU FURNIZORII DE SERVICII NU SUNT RESPONSABILI PENTRU ORICARE DINTRE URMĂTOARELE, CHIAR DACĂ AU FOST INFORMAȚI CU PRIVIRE LA POSIBILITATEA LOR: 1) PRETENȚII FAȚĂ DE DUMNEAVOASTRĂ ALE UNEI TERȚE PĂRȚI PENTRU PAGUBE; 2) PIERDEREA SAU DETERIORAREA DATELOR; 3) PAGUBE SPECIALE, ACCIDENTALE SAU INDIRECTE SAU ORICE PAGUBĂ DE NATURĂ ECONOMICĂ PROVOCATĂ DE ACESTEA SAU 4) PIERDERI DE PROFIT, DE BENEFICII, DE REPUTAȚIE SAU DE ECONOMII PLANIFICATE. UNELE STATE SAU JURISDICȚII NU PERMIT EXCLUDEREA SAU LIMITAREA PAGUBELOR ACCIDENTALE SAU INDIRECTE, ASTFEL CĂ ESTE POSIBIL CA EXCLUDEREA SAU LIMITAREA DE MAI SUS SĂ NU SE APLICE ÎN CAZUL DUMNEAVOASTRĂ.

Rezolvarea disputelor

Dacă ați achiziționat produsul în **Cambodgea, Indonezia, Filipine, Vietnam sau Sri Lanka**, disputele create de această garanție sau legate de ea vor fi rezolvate prin arbitraj în Singapore, iar garanția va fi guvernată, interpretată și aplicată în concordanță cu legile din Singapore, fără a se ține cont de conflictul dintre legi. Dacă ați achiziționat produsul în **India**, disputele create de această garanție sau legate de ea vor fi rezolvate prin arbitraj în Bangalore, India. Arbitrarea în Singapore se va face în concordanță cu regulile de arbitrare ale Singapore International Arbitration Center ("Regulile SIAC") care sunt în vigoare în acel moment. Arbitrarea în India se va face în concordanță cu legile din India care sunt în vigoare în acel moment. Rezultatul arbitrării va fi final și obligatoriu pentru părți, fiind consemnat în scris și utilizat ca fapt și concluzie a legii. Pentru toate procedurile de arbitrare, inclusiv pentru documentele prezentate în cadrul acestor proceduri, se va folosi limba engleză, iar versiunea în limba engleză a acestei garanții are prioritate față de orice versiune în altă limbă.

Alte drepturi

ACEASTĂ GARANȚIE VĂ ACORDĂ DREPTURI JURIDICE SPECIFICE, PUTÂND AVEA DE ASEMENEA ȘI ALTE DREPTURI, CE VARIAZĂ DE LA STAT LA STAT SAU DE LA JURISDICȚIE LA JURISDICȚIE. DE ASEMENEA, VĂ POT FI CONFERITE ALTE DREPTURI DE LEGISLAȚIA APLICABILĂ SAU DE UN CONTRACT ÎN SCRIS CU LENOVO. NIMIC DIN ACEASTĂ GARANȚIE NU AFECTEAZĂ DREPTURILE LEGALE, INCLUSIV DREPTURILE CONSUMATORULUI PREVĂZUTE DE LEGISLAȚIA NAȚIONALĂ CARE GUVERNEAZĂ VÂNZAREA BUNURILOR DE LARG CONSUM, CARE NU POT FI ANULATE SAU LIMITATE PRIN CONTRACT.

Zona Economică Europeană (European Economic Area - EEA)

Clienții din EEA pot contacta Lenovo la următoarea adresă: Lenovo Warranty & Service Quality Dept., PO Box 19547, Inverkip Road, Greenock, Scotland PA16 9WX. Service-ul în garanție pentru produsele hardware Lenovo achiziționate în țările EEA poate fi obținut în orice țară EEA în care produsul respectiv a fost anunțat și făcut disponibil de către Lenovo.

Această Garanție limitată Lenovo este disponibilă în alte limbi la <http://www.lenovo.com/warranty>.

Informații privind garanția

Perioada de garanție poate varia în funcție de țară sau regiune, fiind specificată în Anexa A din manualul Ghid de service și depanare, pe care îl primiți împreună cu calculatorul.

Dacă este necesar, Furnizorul de servicii asigură servicii de reparare sau de înlocuire, în funcție de tipul de service în garanție specificat pentru produsul dumneavoastră și în funcție service-ul disponibil.

Planificarea service-ului depinde de momentul în care îl solicitați, de disponibilitatea părților componente și de alți factori.

O perioadă de garanție de 3 ani pentru componente și de 1 an pentru manoperă înseamnă că Lenovo asigură service-ul în garanție fără plată pentru:

a. componente și manoperă în primul an al perioadei de garanție (sau o perioadă mai lungă dacă așa cere legea); și

b. numai pentru componente, prin înlocuire, în al doilea și al treilea an al perioadei de garanție. Furnizorul de servicii vă va factura manopera implicată de repararea sau înlocuirea (înlocuirile) din al doilea și al treilea an al perioadei de garanție.

Tipuri de service în garanție

1. Service de tip Customer Replaceable Unit ("CRU")

În cazul Service-ului de tip CRU, Furnizorul de servicii vă va livra CRU-uri pentru a le instala. Cele mai multe CRU-uri pot fi instalate cu ușurință, în timp ce altele pot necesita anumite aptitudini tehnice sau unelte. Informațiile referitoare la CRU și instrucțiunile de înlocuire sunt livrate o dată cu produsul și sunt oricând disponibile la Lenovo, la cerere. Puteți cere unui Furnizor de servicii să vă instaleze unele CRU-uri în cadrul unuia dintre celelalte tipuri de service în garanție stabilite pentru produsul

dumneavoastră. Instalarea CRU-urilor externe (cum ar fi mouse-urile, tastaturile sau monitoarele) este responsabilitatea dumneavoastră. În materialele care însoțesc un CRU de înlocuire, Lenovo specifică dacă trebuie să fie returnat CRU-ul defect. Dacă se cere returnarea, 1) împreună cu CRU-ul de înlocuire sunt trimise instrucțiuni de returnare, o etichetă de transport preplătit pentru returnare și un container și 2) puteți fi taxat pentru CRU-ul de înlocuire dacă Furnizorul de servicii nu primește CRU-ul defect într-un interval de trezeci (30) de zile de la primirea înlocuitorului.

2. Service de tip On-site

În cazul Service-ului de tip On-Site, Furnizorul de servicii vă va repara sau vă va înlocui produsul la sediul dumneavoastră. Trebuie să asigurați o zonă de lucru corespunzătoare pentru dezamblarea și reasamblarea produsului Lenovo. În cazul anumitor produse, pentru unele reparații poate fi necesar ca Furnizorul de servicii să trimită produsul la un centru de service desemnat.

3. Service de tip Courier sau Depot

În cazul Service-ului de tip Courier sau Depot, produsul dumneavoastră va fi reparat sau înlocuit la un centru de service desemnat, transportul fiind aranjat de Furnizorul de servicii. Dumneavoastră sunteți responsabil pentru deconectarea produsului. Vă va fi furnizat un container de transport, pentru a returna produsul la centrul de service desemnat. Un curier va ridica produsul și îl va livra la centrul de service desemnat. După repararea sau înlocuirea produsului, centrul de service va aranja returnarea lui la dumneavoastră.

4. Service de tip Customer Carry-In sau Mail-In

În cazul Service-ului de tip Customer Carry-In sau Mail-In, produsul dumneavoastră va fi reparat sau înlocuit la un centru de service desemnat, livrarea sau transportul fiind aranjate de dumneavoastră. După cum specifică Furnizorul de servicii, dumneavoastră vă revine responsabilitatea să livrați sau să trimiteți prin poștă produsul (cu plata în avans, dacă nu s-a specificat altfel), împachetat corespunzător, la o locație desemnată. După ce produsul a fost reparat sau înlocuit, îl veți putea lua înapoi. Dacă nu veți ridica produsul, este posibil ca Furnizorul de servicii să dispună de el după cum consideră potrivit. În cazul Service-ului de tip Mail-in, produsul vă va fi returnat pe cheltuiala Lenovo, dacă Furnizorul de servicii nu specifică altceva.

Supliment de garanție pentru Mexic

Acest supliment este considerat parte a Garanției limitate Lenovo și va fi în vigoare numai pentru produsele distribuite și comercializate pe Teritoriul Statelor Unite Mexicane. În cazul unui conflict, se vor aplica termenii acestui supliment.

Toate programele software preinstalate pe echipament vor avea o garanție de doar 30 de zile de la data cumpărării pentru defectele de instalare. Lenovo nu își asumă responsabilitatea pentru informațiile din aceste programe software și/sau programele software suplimentare instalate de dumneavoastră sau instalate după cumpărarea produsului.

Serviciile care nu sunt acoperite de garanție, vor fi plătite de utilizatorul final, după o autorizare prealabilă.

În eventualitatea necesității unei reparații în garanție, vedeți <http://www.lenovo.com/support/phone> pentru lista cu numerele de telefon ale organizațiilor de service și suport. Dacă nu există nici un Centru autorizat de service în orașul sau localitatea dumneavoastră sau pe o rază de 70 de km în jurul orașului sau localității dumneavoastră, garanția va include și costurile rezonabile legate de transportul produsului la cel mai apropiat Centru autorizat de service IBM. Vă rugăm apelați cel mai apropiat Centru autorizat de service pentru a obține aprobările necesare și informațiile necesare privind trimiterea produsului și a adresei de destinație.

Pentru a obține o listă de centre autorizate de service, vizitați:

<http://www.lenovo.com/mx/es/servicios>

Produs de:

**SCI Systems de México, S.A. de C.V.
Av. De la Solidaridad Iberoamericana No. 7020
Col. Club de Golf Atlas
El Salto, Jalisco, México
C.P. 45680,
Tel. 01-800-3676900**

Marketing:

**Lenovo Mexico S de RL de CV
Av. Santa Fe 505, Piso 15
Col. Cruz Manca
Cuajimalpa, México, DF
CP 05349
Tel: 55-5000-8500**

Mărci comerciale

Următorii termeni sunt mărci comerciale deținute de Lenovo în Statele Unite, în alte țări sau ambele:

Lenovo
ThinkPad

Alte nume de companii, de produse sau de servicii pot fi mărci comerciale sau mărci de serviciu ale altora.

Număr parte: 42W9663

Tipărit în China

(1P) P/N: 42W9663

