



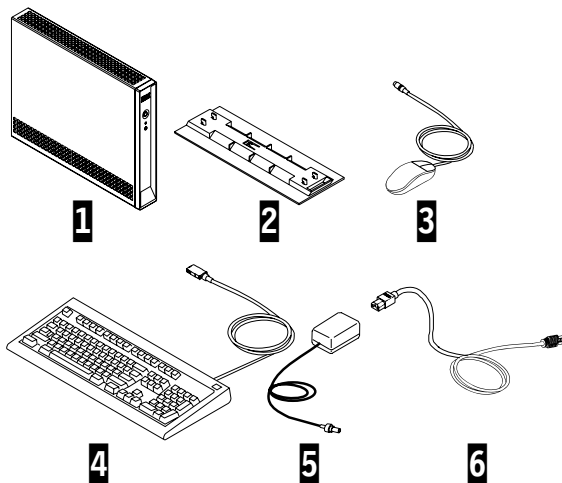
NetVista

Beknopte installatiehandleiding voor N2200e Thin Client Express

Type 8363 (Model Cxx)

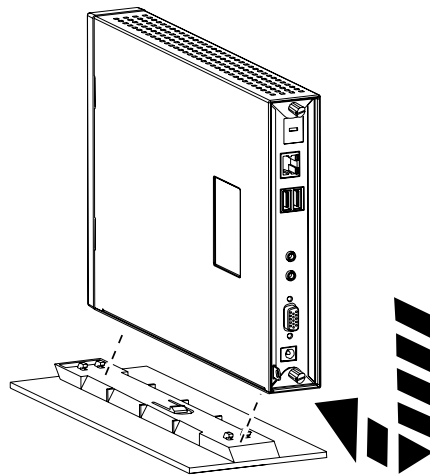


- 1.** Haal de NetVista thin client-hardware uit de verpakking.

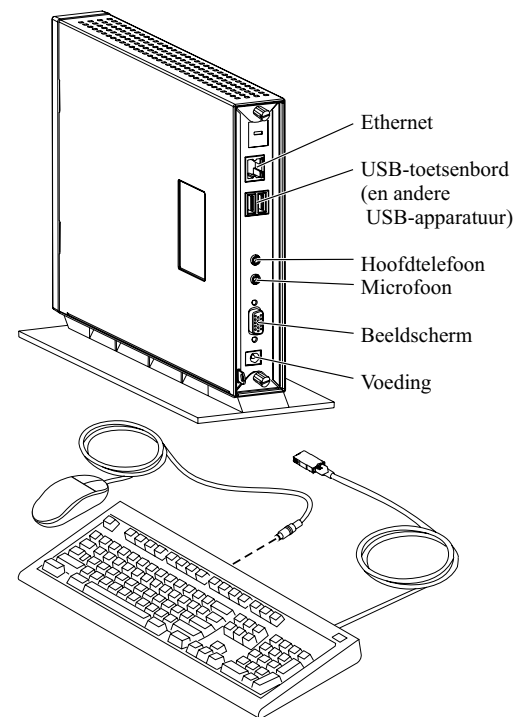


- | | |
|---------------------------|--------------------------|
| 1 Logische eenheid | 4 USB-toetsenbord |
| 2 Voet | 5 Netvoeding |
| 3 Muis | 6 Netsnoer |

- 2.** Bevestig de logische eenheid op de voet.

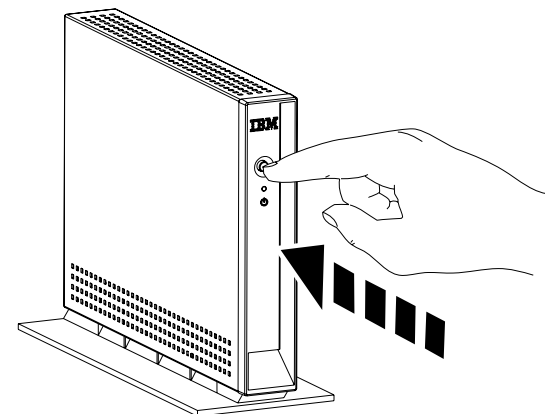


- 3.** Sluit de apparaten aan op de juiste poorten.



- 4.** Zet alle apparaten aan die u hebt aangesloten op de NetVista thin client.

- 5.** Zet de NetVista thin client aan.



Aanverwante informatie op Internet

Aanvullende informatie over de NetVista thin client vindt u op het volgende URL-adres:

<http://www.pc.ibm.com/ww/netvista/thinclient>

Eerste uitgave (juni 2000)

© Copyright International Business Machines Corporation 2000. Alle rechten voorbehouden.

SA14-5991-00

Setup Utility

Wanneer u voor de eerste keer de NetVista thin client aanzet, wordt automatisch de Setup Utility gestart.

U kunt de volgende configuratietaken uitvoeren met de Setup Utility:

- Selecteren van toetsenbordtaal
- Selecteren van beeldschermresolutie en frequentie
- Configureren van IP-instellingen

Meer informatie over de Setup Utility vindt u in de online publicatie voor de NetVista thin client.

U kunt ook de volgende toepassingen configureren met de Configuration Tool:

- ICA Client
- ICA Remote Application Manager
- 3270-emulator voor S/390-hosts
- 5250-emulator voor AS/400-hosts
- VT-emulator

Na het voltooien van de eerste configuratie kunt u de Configuration Tool openen door links op het toetsenbord op de toetsen SHIFT-CTRL-ALT te drukken totdat de Configuration Tool verschijnt.

Meer informatie over de Configuration Tool vindt u in de online publicatie voor uw NetVista thin client.

Configuration Tool

Wanneer u de NetVista thin client voor de eerste keer configureert, verschijnt de Configuration Tool zodra u klaar bent met de Setup Utility.

Met de Configuration Tool kunt u de volgende configuratietaken uitvoeren:

- Instellen dat een of meer toepassingen automatisch worden gestart tijdens de opstartprocedure
- Een startbalk instellen met daarop uitvoerbare toepassingen

Online publicatie

De online publicatie *NetVista N2200e, Thin Client Express Handboek* (SA14-5990-00) vindt u op het volgende URL-adres:

<http://www.ibm.com/nc/pubs>

De online publicatie biedt de volgende informatie over de NetVista thin client:

- Gedetailleerde hardwarespecificaties
- Configuratie van de NetVista thin client
- Upgrades aanbrengen voor uw software
- Problemen oplossen
- Vervangen van hardwareonderdelen